



Destaques

Sociais

Encontro em Barra Bonita promove a integração de mais de 450 pessoas.

Marketing & Comunicação

Foi implantado um novo projeto gráfico para o Jornal da Afresp.

Administração

Concretização da compra do imóvel situado ao lado da Sede.

Tecnologia da Informação

Sistema de controle de entradas nas Assembléias.

Presidência

Mais de 500 AFRs participam do 1º Fórum Internacional Afresp - CAT e Fazesp.

Convênios

Foram firmados diversos convênios com Universidades, Escolas, Hotéis e Pousadas entre outros.

Financeiro

Fundo de reserva da Afresp já conta com mais de R\$ 3 milhões.



Amafresp

Campanha Saúde 2005

A Campanha Saúde preveniu e imunizou mais de 2.100 associados na cidade de São Paulo. No interior foram aplicadas 2.625 doses da vacina contra a gripe e 697 doses da vacina contra a pneumonia.

Atendimento Domiciliar

Acompanhamento e monitoramento de pacientes com doenças crônicas, além de orientação às famílias sobre os cuidados necessários.

Regionais

Representantes Femininas

Realizada a primeira reunião com representantes femininas de todo o Estado.

Novo Centro de Convivência

Inaugurado o Centro de Convivência de Jundiáí.

Salão de Festas

Foram inaugurados os novos salões de festas dos Centros de Convivência de Campinas e de Marília.

Paisagismo

No Centro de Convivência de Presidente Prudente foram ampliadas as áreas de lazer e um novo projeto de paisagismo foi implantado.

Benfeitorias

Novas benfeitorias foram inauguradas no Centro de Convivência de Bauru.

Regional de Santos

Inaugurada a nova barraca de praia da regional de Santos.

Nova Sede Regional

Inaugurada a nova sede regional de Piracicaba.

Esportes

Ginástica e Yoga

Aulas de ginástica e Yoga foram realizadas na sede da Afresp.



Atletismo

A equipe de atletismo que conta com uma estrutura especial (barraca, orientação de profissionais) participou de diversas competições.

Futebol

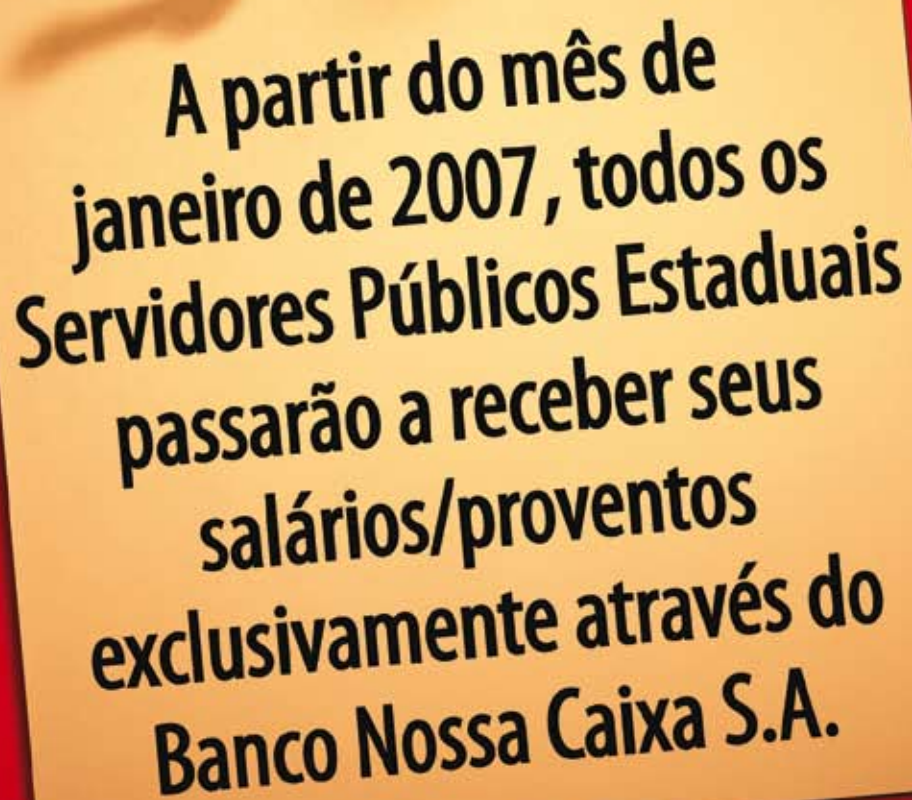
As DRTs do Estado participaram do XIV Campeonato Estadual de Futebol.

Tênis

Foram realizados o V Torneio Interdelegacias, o VII Torneio de Duplas e o XII Open de Tênis da Afresp.

Servidor Público Estadual

Transfira já o seu pagamento para a Nossa Caixa.



A partir do mês de janeiro de 2007, todos os Servidores Públicos Estaduais passarão a receber seus salários/proventos exclusivamente através do Banco Nossa Caixa S.A.



A Nossa Caixa oferece benefícios* para os servidores públicos estaduais de São Paulo, ativos, inativos e pensionistas, com o objetivo de atendê-los de forma diferenciada e exclusiva. Antecipe-se e desfrute as vantagens.

Consulte uma agência da Nossa Caixa.

*** Taxas de juros, prazos e condições gerais sujeitos a alterações sem prévio aviso e ao cumprimento das exigências estabelecidas pelo Banco.**

Nossa Caixa

www.nossacaixa.com.br

Mensagem aos Associados

Teruo Massita - Presidente da Afresp - Gestão 2003 a 2005



A diretoria executiva, gestão 2003/2005, tem a satisfação de apresentar, para conhecimento dos associados, o presente relatório referente ao ano de 2005. Mais que cumprir com o dever estatutário, é com o sentimento de dever cumprido que não só expõe com números a saúde financeira da Afresp, como relata as principais atividades desenvolvidas neste ano, o último de sua gestão.

Apesar das turbulências que infestaram a gestão 2003/2005, com a famigerada reforma previdenciária, ocasionando perdas a grande parte de nossos associados, conseguimos atravessar este período, consagrando o ano de 2005, após muito trabalho e persistência, como o de início de recuperação, ainda parcial, de nossos prejuízos, com a EC estadual nº 20/05 e a Lei nº 12.152/05, e deixar a herança de boas perspectivas para o ano de 2006.

As providências tomadas no campo legislativo estadual, embora consumissem boa parte de nossas energias,

não ocasionaram impacto negativo na gestão administrativa da Afresp, em razão do profissionalismo da diretoria executiva, nas mais diversas áreas de atuação.

Neste ano de 2005, foram consolidados os princípios de austeridade, transparência e eficiência que nortearam nossos atos durante todo o mandato, de tal forma a tornar irreversível a prática administrativa exercitada por regras de rígido controle, em benefício do associado, a quem pertence a instituição e de quem fomos simples mandatários.

A Diretoria Administrativa deu continuidade à política de contenção de despesas sem descurar da manutenção da sede, de seu bom funcionamento e incrementou o patrimônio da entidade com a aquisição do prédio vizinho à sede, de conformidade com o aprovado pelo Conselho Deliberativo em 2002. A Amafresp não só cumpriu com sua missão de saúde ao associado como ampliou seus serviços de prevenção, instituiu

o Atendimento Domiciliar e, como medida acauteladora, realizou provisão contábil referente a valores do INSS sobre os pagamentos efetuados às cooperativas, para salvaguardar gestões futuras de possíveis imprevistos. Ética, transparência e responsabilidade foram a tônica da Diretoria Financeira, como bem demonstram o Balanço Patrimonial, as Demonstrações Contábeis, as notas explicativas e o Parecer da Auditoria Externa. As Diretorias de Esportes e Sócio-Cultural se esmeraram em proporcionar aos associados atividades voltadas ao bem estar do corpo e da mente, com inúmeros eventos. A Diretoria de Regionais realizou investimentos importantes nas Sedes Regionais e Centros de Convivência, satisfazendo demandas regionais e levando ao interior a presença da instituição. Marketing & Comunicação e Tecnologia da Informação, diretorias meio, deram às atividades-fim um apoio eficiente, aquela inovando na área de comunicação com o Jornal da Afresp, materiais

de divulgação e site, conseguindo recordes de acesso, e esta preparando todo o ambiente de informática para uma nova era de informação, com a continuidade do projeto de migração de sistemas e todo o suporte de informática em âmbito estadual. E o Fundafresp cumpriu o seu papel social e disseminou a boa imagem do AFR como sensível às necessidades dos mais carentes.

Fizemos muito, porém, muito mais há por fazer, tendo em vista a dinâmica das demandas de nossos associados e a evolução natural dos acontecimentos.

Agradecemos a todos os associados que nos incentivaram com suas opiniões e críticas construtivas e aos nossos colaboradores o apoio de seu trabalho, augurando dias melhores para todos.

A Diretoria Executiva
Gestão 2003/2005

Índice

| | | | |
|-------------------------------------|----|--|----|
| Mensagem aos Associados | 4 | Demonstração do Resultado do Exercício | 18 |
| Principais atividades e realizações | | Demonstração das Origens e Aplicações de Recursos | 19 |
| Sociocultural | 5 | Demonstração das mutações do patrimônio líquido | 19 |
| Marketing & Comunicação | 6 | Anexo explicativo - Balanço patrimonial (Ativo) | 20 |
| Administração | 7 | Anexo explicativo - Balanço patrimonial (Passivo) | 30 |
| Tecnologia da Informação | 8 | Notas explicativas | 33 |
| Seguros | 9 | Parecer dos auditores independentes | 35 |
| Amafresp | 10 | Diretoria Executiva - Gestão 2003 a 2005 | 36 |
| Financeiro | 12 | Conselho Deliberativo - Gestão 2003 a 2005 | 36 |
| Regionais | 14 | Ofício do Conselho Deliberativo - aprovação das contas | 37 |
| Esportes | 16 | Diretoria Executiva - Gestão 2006 a 2008 | 38 |
| Balanço Patrimonial | 17 | Conselho Deliberativo - Gestão 2006 a 2008 | 38 |
| | | Perspectivas para 2006 | 39 |

Este caderno foi desenvolvido pelo departamento Financeiro e diagramado pelo departamento de Marketing & Comunicação da Afresp e todos os custos com a impressão e postagem foram patrocinados pelo banco Nossa Caixa Nosso Banco.

Principais Atividades e Realizações

Sociocultural

João Luiz de Oliveira



Foram realizados diversos eventos na área sociocultural da Afresp durante todo ano de 2005.

Para promover a integração social, foram organizadas noites dançantes temáticas, como: Primavera, Italiana, Samba & Choro, Tangos e Boleros, a tradicional Festa Junina e o encontro da família afrespiana, realizado no Hotel Estância Barra Bonita.

Nas Sedes Regionais foram realizados almoços e jantares para comemorar a inauguração de novas instalações, visto os investimentos realizados nas sedes e nos Centros de Convivência. Eventos esportivos também foram motivo para churrascos entre AFRs e familiares.

Além disso, foram realizados diversos eventos a fim de promover a integração da classe fiscal, como os tradicionais almoços de Páscoa de Franca e Araraquara, as festas juninas de Presidente Prudente e Sorocaba e as festas de confraternização de final de ano.

7 de abril

A primeira noite dançante do ano de 2005 reuniu mais de 200 pessoas no saguão da Afresp. As pessoas dançaram e se divertiram ao som de músicas instrumentais, MPB, românticas nacionais, sertaneja, country, samba, forró, lambada, axé, românticas internacionais, boleros, orquestral, anos 60, 70 e Pop Rock.

18 e 19 de junho

A Afresp levou um grupo de 69 associados até a cidade de Guaratinguetá para conhecer uma tradicional festa junina.

18 e 19 de junho

A peça teatral "O cão adormecido", de volta ao teatro da associação, foi um verdadeiro sucesso. A platéia compareceu e prestigiou a apresentação, praticamente lotando o auditório nos dois dias de exibição.

9 de julho

A Afresp inovou na hora de organizar a festa julina dos associados e levou todos para aproveitarem o ótimo espaço oferecido pelo Centro de Convivência AFR Luiz Dias em Guarulhos.

25 de agosto

Cerca de 200 pessoas compareceram à Noite Italiana, que teve início às 20h e se estendeu até o início da madrugada, em função da animação de todos.

29 de setembro

Mais de 200 pessoas compareceram a uma animada festa que saudou a chegada da estação das flores.

28, 29 e 30 de outubro

O Encontro da família afrespiana realizado no Hotel Estância Barra Bonita foi um verdadeiro sucesso. Cerca de 400 pessoas, entre associados e familiares, desfrutaram de um ambiente muito agradável e de inúmeras atividades de lazer e integração durante três dias.

O encontro teve o patrocínio da Mapfre e do Banespa, além do apoio da Vip's Corretora de Seguros, da assistência médica Bem Bandeirantes e orientação odontológica da Odontoprev.

Durante o café da manhã do sábado, uma banda de Jazz entrou de surpresa no restaurante e agitou o ambiente e isto foi só o começo, durante o dia os associados participaram de inúmeras atividades, tais como:

Esportes: futebol society, biribol, tênis e jogos de salão.

Passeios: Eclusa de Barra Bonita, no rio Tietê, e no Shopping de calçados, em Jaú.

II Mostra de Artes: durante o evento foram expostas 23 obras de associados para apreciação, numa incrível variedade de tipos e estilos de pintura.

À noite os associados puderam saborear um delicioso jantar italiano, com diversos tipos de massas, e também uma grande variedade de frios. Tudo isso, é claro, regado a muito vinho. A animação ficou por conta da banda Saigon, de Jaú.

Principais Atividades e Realizações

Marketing & Comunicação

Arthur Antonio Chagas Pisani



Importantes mudanças estruturais e conceituais foram implantadas na área de Marketing & Comunicação durante o ano de 2005. O departamento adquiriu novos equipamentos (impressora laser), atualizou softwares gráficos, investiu em cursos na área de Web e alterou o seu quadro funcional.

As funções e solicitações de tarefas deixaram de ser centralizadas no coordenador, aperfeiçoando a comunicação entre o solicitante e o funcionário que executa a tarefa. Desse modo, o fluxo de trabalho dentro do departamento melhorou, o que permitiu que todos os prazos fossem cumpridos.

Jornal da Afresp

Em agosto de 2005, a diretoria de Marketing & Comunicação implantou um novo projeto gráfico e editorial para o Jornal da Afresp. Os principais motivos que nortearam essa reformulação foram, em primeiro lugar, a redução de custos; em segundo lugar, a padronização do layout – seguindo as normas previstas no Manual da Identidade Visual da Afresp (desenvolvido pelo departamento de Marketing & Comunicação no ano de 2004); e por fim, melhorar a comunicação, tornando o Jornal mais moderno, arejado e agradável.

Novo Site

Após amplo levantamento das necessidades de cada diretoria e departamento da Afresp, bem como das possibilidades de melhorias e implementações visando atender as solicitações dos associados, foi constatado que a estrutura do site estava defasada e o seu banco de dados não suportava mais o grande número de informações. Para eliminar o problema, o departamento de Marketing & Comunicação redesenhou e desenvolveu uma nova arquitetura de navegação, utilizando tecnologia de ponta (como programação em linguagem Asp e banco de dados SQL Server), além de um layout mais moderno, que facilita a leitura e a localização das informações pelos usuários. O novo site foi publicado, em substituição ao site anterior, no mês de novembro de 2005.

Barra Bonita

Apoio logístico e de divulgação ao “Encontro da Família Afrespiana”, em Barra Bonita. O departamento de Marketing & Comunicação foi o responsável pela criação de todo o material publicitário e de divulgação do evento, tais como: logotipo, folder, cartaz, mala direta, brindes, bonés, medalhas, faixas, banners, página no site da Associação, sinalização e cobertura fotográfica e jornalística do evento.

Projetos Culturais

A 2ª edição do “Concurso Afresp de Arte Fotográfica” e da “Mostra de Artes” tiveram grande procura e repetiram o sucesso da primeira edição.

Comunicação

Além dos projetos de grande porte, o departamento também foi o responsável por dar suporte a todas as diretorias da Afresp, por meio da elaboração e da criação de materiais de divulgação (inclusive fotos) de todos os eventos, novos serviços, Campanha Saúde (Amafresp), informativos (Amafresp e classistas), folders, malas diretas, cartazes, convites, banners, manuais, cartilhas, relatórios etc.

Cobertura Fotográfica e Jornalística

Cobertura fotográfica e jornalística dos principais acontecimentos da classe, que são divulgados no site e no Jornal da Afresp.

Materiais de Apoio

O departamento também foi o responsável pela montagem de algumas apresentações e materiais de suporte para reuniões e assembléias.

Principais Atividades e Realizações



Administração

João Álfaro Soto

Em 2005, a Diretoria Administrativa deu grande importância à manutenção predial e operacional para garantir o bom funcionamento do amplo complexo das instalações da Sede Social.

Foram realizados esforços para a concretização da compra do imóvel situado ao lado da Sede (Av. Brigadeiro Luiz Antônio, 4823), cuja negociação teve início em 2002 e atingiu os objetivos inicialmente propostos pela Diretoria da Afresp, aumentando o immobilizado da Associação.

O valor total da aquisição foi de R\$ 1,197 milhão, incluindo os gastos com corretagem, cartório e preparação do imóvel para futura utilização.

Alguns dos veículos da Afresp foram substituídos por modelos mais novos, trazendo economia na manutenção bem como mais segurança aos seus usuários.

Na área administrativa os investimentos totalizaram o montante de R\$ 1,392 milhão, compreendendo em novas aquisições de móveis, máquinas, instalações (incluindo a troca de alguns dos veículos e aquisição do imóvel ao lado da sede da Afresp).

A otimização dos custos foi o principal objetivo da Diretoria Administrativa, que adotou políticas de contenção de gastos, como: uso racional dos equipamentos e novas aquisições que permitem, por exemplo, o controle de utilização dos telefones e acessos à Internet.

Manutenção Predial

Pinturas internas e externas, troca de lâmpadas, controle dos estabilizadores e nobreak, reparos elétricos, alterações de layouts (móveis), instalações e manutenção de pontos de rede e etc.

Aquisição de um novo imóvel

Compra do imóvel situado ao lado da sede.

Reformas do imóvel situado ao lado da sede

Troca de toda a parte elétrica e hidráulica, pintura, reforma dos armários embutidos, consertos das portas, telhados e pisos, etc.

Troca da frota

Substituição de alguns veículos da Afresp por modelos mais novos e econômicos.

Otimização de custos

Contenção de gastos com o uso racional dos equipamentos e novas aquisições que permitem o controle de utilização dos telefones e acessos à Internet.



Principais Atividades e Realizações

Tecnologia da Informação

Arthur Antonio Chagas Pisani



Diversas ações foram realizadas para otimizar a estrutura já existente na área de Tecnologia de Informação, como a aquisição de equipamentos tecnológicos modernos e softwares de última geração aplicados em todo o sistema Afresp.

Podemos enfatizar, entre as atividades e projetos desenvolvidos, o que segue:

Migração do Banco de Dados

Migração do Banco de Dados/Aplicação para otimização dos processos da Afresp e Amafresp, ganho de produtividade e aumento do grau de satisfação dos nossos clientes através de novos e melhores serviços

Upgrade da tecnologia

Upgrade da tecnologia utilizada para armazenagem das informações, através da troca do banco de dados

Servidores Microsoft

Migração de parte do ambiente de rede da Afresp - servidores, de Novell para Microsoft

Sistema para Assembléias

Sistema para controle de entradas nas Assembléias, por meio da identificação e verificação do associado, dando agilidade ao processo, até então totalmente manual

Novo sistema para o R.H.

Início da implantação do novo sistema da Folha de Pagamento e Controle de entradas dos funcionários

Controle de acessos à Internet

Projeto piloto na regional de Guarulhos para testes no sistema de auditoria aos acessos à Internet dos usuários

Manutenção

Manutenção do parque de máquinas

Hardware

Investimento em hardware

Softwares

Investimentos em software



Principais Atividades e Realizações

Seguros

Renato Pessoa de Mello Belli



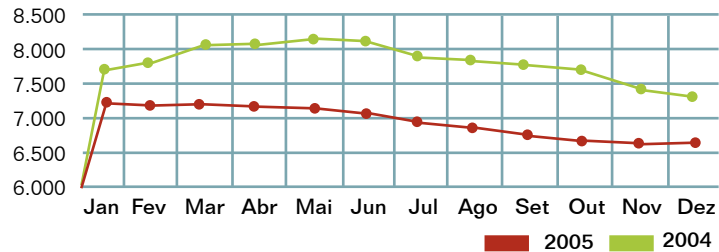
Desempenho da Carteira de Seguros de Auto, comparativo 2005/2004.

Seguro de Auto

Comparativo da Carteira Seguro de Auto

| | 2005 | 2004 |
|-----|-------|-------|
| Jan | 7.269 | 7.797 |
| Fev | 7.227 | 7.851 |
| Mar | 7.269 | 8.036 |
| Abr | 7.175 | 8.041 |
| Mai | 7.152 | 8.092 |
| Jun | 7.051 | 8.056 |
| Jul | 6.935 | 7.944 |
| Ago | 6.903 | 7.846 |
| Set | 6.870 | 7.777 |
| Out | 6.745 | 7.614 |
| Nov | 6.655 | 7.491 |
| Dez | 6.640 | 7.449 |

Comparativo da Carteira de Seguro de Auto



Temos como perspectiva de imediato para 2006 a inclusão de outras seguradoras, principalmente a Porto Seguro, antigo anseio de nossos associados e a contratação de nova corretora.

Total de Vidas na Apólice em 2005 e 2004 (Titulares e Cônjuges)

| | 2005 | 2004 |
|-----|-------|-------|
| Jan | 6.946 | 7.281 |
| Fev | 6.909 | 7.243 |
| Mar | 6.881 | 7.216 |
| Abr | 6.841 | 7.191 |
| Mai | 6.795 | 7.164 |
| Jun | 6.786 | 7.156 |
| Jul | 6.787 | 7.118 |
| Ago | 6.765 | 7.095 |
| Set | 6.744 | 7.065 |
| Out | 6.722 | 7.031 |
| Nov | 6.662 | 7.008 |
| Dez | 6.633 | 6.989 |

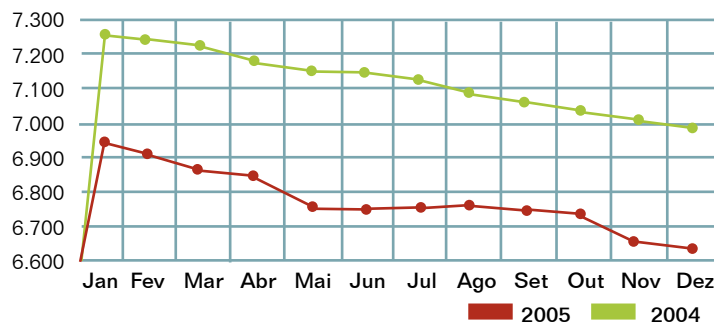
Seguro de Vida

Em 2005, o total de vidas na apólice, considerando os titulares e cônjuges, apresentou uma queda ocasionada por cancelamentos e sinistros.

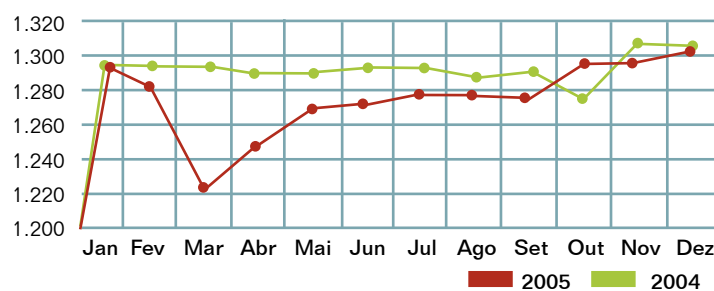
O reflexo no comportamento da carteira foi que o valor nominal permaneceu inalterado quando comparado com o do ano anterior, isso ocasionou redução no prolabore e agenciamento da Afresp devido à negociação da carteira em 2004.

Zelando pela tranquilidade dos segurados a Afresp, em parceria com a Mapfre e a Vip's Corretora, reduziu o seu carregamento em 20%.

Total de Vidas na Apólice



Total de Prêmios pagos para a Seguradora



Total de Prêmios pagos para a Seguradora em 2005 e 2004 (em milhares de reais)

| | 2005 | 2004 |
|-----|-------|-------|
| Jan | 1.289 | 1.298 |
| Fev | 1.283 | 1.295 |
| Mar | 1.220 | 1.295 |
| Abr | 1.251 | 1.287 |
| Mai | 1.270 | 1.285 |
| Jun | 1.277 | 1.293 |
| Jul | 1.279 | 1.292 |
| Ago | 1.278 | 1.285 |
| Set | 1.277 | 1.291 |
| Out | 1.292 | 1.273 |
| Nov | 1.292 | 1.313 |
| Dez | 1.305 | 1.307 |

Principais Atividades e Realizações

Amafresp

Luiz Carlos Tolo Junior



Em 2005 foram intensificados os programas com objetivo de prevenir doenças. Na Campanha Saúde 2005 foram oferecidas vacinas contra gripe e pneumonia, exames preventivos da hepatite C, glicemia, colesterol, triglicérides

e aferição da pressão arterial, além de exames preventivos odontológicos e oftalmológicos.

A Afresp, fazendo uso da taxa de administração paga pela Amafresp, custeou a criação do Atendimento Domiciliar

Amafresp, que objetiva acompanhar e monitorar pacientes e filiados com doenças crônicas. Foi possível verificar resultados positivos, pois a equipe médica visita o paciente, acompanhando a evolução de cada caso e promovendo a

diminuição das interações de portadores de doenças crônicas. Desse modo, também houve redução de custos com a realização de exames de diagnósticos e consultas.

O déficit de R\$ 3.445 milhões apresentado pela Amafresp se deu em razão da constituição de provisão para contingências previdenciárias, no valor de R\$ 3.142 milhões, referente a 15% de INSS sobre cooperativas (Conforme Nota Explicativa, parte integrante do Balanço Patrimonial). Vários fatores explicam a diferença de R\$ 302 mil: a inflação médico-hospitalar superior à média da economia, o incremento tecnológico da medicina que traz aumento de gastos em saúde e o crescimento da expectativa de vida, o que exige mais cuidados e despesas com saúde.

| Demonstração de Resultado Amafresp (Em milhares de reais) | 2005 | 2004 |
|--|----------------|---------------|
| Receitas | 64.075 | 55.085 |
| Contribuições Associativas | 61.866 | 52.186 |
| (-) Devoluções/Cancelamentos | (71) | (60) |
| Taxa de inscrição Amafresp | 103 | 82 |
| Convênio - Reciprocidade (a) | 1.854 | 2.494 |
| Receitas Financeiras (b) | 487 | 558 |
| Receitas Diversas | 14 | 3 |
| Provisão para operação | (178) | (178) |
| Despesas | 67.520 | 55.835 |
| Assistência Médico-Hospitalar | 60.731 | 52.806 |
| Recuperação de eventos indenizáveis | (1.924) | (1.599) |
| Excessos Regulamentares | (865) | (742) |
| Administrativas | 5.623 | 4.696 |
| Encargos Sociais (c) | 3.489 | 331 |
| Despesas Financeiras | 90 | 115 |
| Despesas com Tributos | 220 | 194 |
| Despesas com Provisões (d) | 156 | 34 |
| (-) Resultado líquido do período | (3.445) | (750) |

(a) Recuperação de despesas com Atendimento de usuários de outros estados.

(b) Rendimentos das aplicações do Fundo de Reserva da Amafresp. Houve uma queda devido a utilização dos recursos com a finalidade de não aumentar o valor da cota para o associado.

(c) Despesas com INSS, parte empresa, autônomos e constituição da provisão referente a cooperativas.

(d) Constituição de provisão para possível perda de ação judicial médica.

Para adequação do fluxo de caixa diário, a fim de honrar seus compromissos, foi necessária a utilização do Fundo de Reserva Amafresp, que encerrou o exercício com o seguinte saldo:

| Fundo de Reserva (Em milhares de reais) | 2005 | 2004 |
|--|--------------|--------------|
| FBQ Banespa | 1.539 | 2.899 |
| FIF Nossa Caixa | 694 | 607 |
| Total | 2.233 | 3.506 |

Extratos

Amafresp envia bimestralmente, aos filiados, os extratos para conferência de todos os procedimentos médicos, como consultas e exames, utilizados pelo filiado.

Oswaldo Cruz

Amafresp retira sistema de franquia do hospital Oswaldo Cruz.

Indicador Médico

Enviado para todos os filiados o Indicador Médico atualizado.

Campanha Saúde 2005

Campanha Saúde preveniu e imunizou mais de 2.100 associados na cidade de São Paulo. Foram aplicadas 1.650 doses da vacina contra gripe, 593 doses da vacina contra pneumonia, 603 exames oftalmológicos, 517 consultas odontológicas, 944 exames para detecção da hepatite C,

1.057 exames preventivos (glicemia, colesterol e triglicérides) e 1.268 exames para aferição da pressão arterial.

No interior a Campanha Saúde também foi intensificada, o que resultou em um aumento na vacinação. Foram aplicadas 2.625 doses da vacina contra gripe e 697 doses da vacina contra pneumonia.

Atendimento Domiciliar Amafresp

Acompanhamento e monitoramento de pacientes com doenças crônicas, além de orientação às famílias sobre os cuidados necessários.

Pronto Socorro Infantil Sabará

O P.S. Infantil Sabará, referência brasileira em medicina pediátrica, passou a fazer parte da rede credenciada Amafresp.

Atendimento Domiciliar no Interior

O Atendimento Domiciliar Amafresp é expandido para atender aos filiados do interior.

Rede Credenciada

A rede direta de atendimento da Amafresp conta com cerca de 3,5 mil credenciados, entre hospitais, clínicas, laboratórios e médicos, que atendem aos quase 20 mil filiados.

Negociações

Ao longo do ano, a Amafresp manteve um estreito contato com os prestadores de serviços, com o propósito de desenvolver melhorias e reduzir os custos para os associados.



Principais Atividades e Realizações

Financeiro

Aparecida de Fátima Gasparini



Nos últimos anos a rotina da área financeira mudou, mas para melhor.

Em constante evolução, alguns conceitos foram deixados para trás, outros foram aprimorados e novas idéias não param de chegar. Entretanto, uma coisa não mudou: a convicção de que estamos no caminho certo, por meio da ética, da transparência, da integridade e da responsabilidade social, utilizados nos negócios da Associação.

A Diretoria Financeira, com o apoio da Diretoria Executiva, direcionou as aplicações em investimentos com baixo risco (fundo D.I.), zelando pela segurança, rentabilidade e liquidez dos recursos.

No quadro ao lado, apresentamos o desempenho econômico e financeiro da Afresp.

| Afresp | | | | | | |
|--|---------------|-------------|---------------|-------------|----------------|------------------|
| Análise Econômica (Em milhares de reais) | | | | | | |
| Receitas Operacionais | 31/12/05 | AV | 31/12/04 | AV | AH | IPCA/05 5,69% |
| Contribuições Associativas | 5.148 | 29,47% | 5.189 | 28,47% | -0,79% | -6,48% |
| Administração Amafresp | 5.852 | 33,50% | 4.991 | 27,39% | 17,25% | 11,56% |
| Administração de Seguros | 5.124 | 29,33% | 7.041 | 38,64% | -27,23% | -32,92% |
| Outras Receitas Departamentais | 341 | 1,95% | 122 | 0,67% | 179,51% | 173,82 |
| Financeiras | 702 | 4,01% | 600 | 3,29% | 17,00% | 11,31% |
| Diversas | 291 | 1,67% | 270 | 1,48% | 7,77% | 2,08% |
| Contribuições | 10 | 0,06% | 12 | 0,07% | -16,67% | -22,36% |
| Patrimoniais | 1 | 0,01% | 0 | 0% | | |
| Total | 17.469 | 100% | 18.225 | 100% | -4,15% | -9,84% |
| Despesas Operacionais | | | | | | |
| Unidades Regionais | 3.234 | 20,85% | 2.823 | 20,61% | 14,56% | 8,87% |
| Associativas | 1.802 | 11,62% | 1.631 | 11,91% | 10,48% | 4,79% |
| Administrativas | 3.831 | 24,69% | 3.178 | 23,21% | 20,54% | 14,85% |
| Pessoal e Encargos | 4.561 | 29,40% | 4.131 | 30,16% | 10,41% | 4,72% |
| Financeiras e Tributárias | 442 | 2,85% | 442 | 3,22% | 0,23% | -5,46% |
| Depreciação | 1.524 | 9,82% | 1.436 | 10,49% | 6,12% | 0,43% |
| Provisão p/perdas | 120 | 0,77% | 55 | 0,40% | 118,18% | 112,49% |
| Total | 15.514 | 100% | 13.696 | 100% | 13,27% | 7,58% |
| Resultado Operacional | 1.955 | | 4.529 | | -56,83% | -62,52% |
| Receitas e desp. não operacionais | (44) | | 11 | | -500,00% | -505,69% |
| Ganho/Perda Capital | (44) | | 11 | | -500,00% | -505,69% |
| Superavit Afresp | 1.911 | | 4.540 | | -57,90% | -63,59% |

A queda do resultado em relação ao ano anterior foi provocada pelos seguintes fatores:

Receitas

- Redução da receita de administração de Seguros, em razão da renovação do contrato em 2004 tendo como objetivo o não reajuste do valor pago mensalmente pelo associado (que ocasionou modificações nas tarifas da seguradora) e o aumento da sinistralidade no Seguro de Vida, que refletiram na

redução de pró-labore e agenciamento em 2005;

- As variações no número de apólices contratadas provocaram a diminuição da receita do Seguro de Auto;

- Na tentativa de não onerar o Associado que enfrenta difícil situação salarial, não houve reajuste na mensalidade Afresp;

Despesas

- As despesas administrativas foram acrescidas, principalmente no que se refere aos gastos com as negociações para defender os interesses da classe no tocante às alterações salariais e previdenciárias. Foram envidados esforços para a realização de diversas Assembléias Extraordinárias com a participação de Associados de todo o Estado, caravanas de viagens a Brasília-DF etc.

Os valores despendidos com telefone, material de expediente, correios, serviços de informática, refeitório, Atendimento Domiciliar Amafresp e outros, foram superiores às cifras de 2004, não superando os valores orçados para o exercício.

- Os valores direcionados às despesas das Sedes Regionais e Centros de Convivência passaram por um aumento real de 8,87% em comparação às cifras de 2004, destacando-se as despesas administrativas (conservação e manutenção dos imóveis) e despesas associativas (campeonato estadual de futebol). Também foram realizadas despesas com

a aquisição de bens de pequeno valor (compra de pratos, copos, talheres e outros) para os Centros de Convivência, a fim de oferecer ao Associado uma estrutura adequada.

- Embora as despesas associativas da Afresp tenham sido acrescidas em virtude da realização de eventos sociais, como por exemplo o Encontro da Família Afrespiana, em Barra Bonita, em outubro de 2005, tivemos um aumento nas receitas departamentais, proveniente de patrocínio, além dos valores arrecadados pela participação dos associados nos eventos.

- As Despesas de Pessoal e Encargos tiveram um aumento real de 4,72%, influenciados principalmente pelo montante dispendido nas quarenta e duas demissões no ano de 2005 (Sede, Regionais e Centros de Convivência); cabe ressaltar que no mesmo período foram admitidos trinta e cinco novos funcionários. O aumento real em questão não ultrapassou o valor orçado para o item no exercício.

Análise Financeira

| Legendas | Valores (Em milhares de reais) | | |
|--------------------------------|--------------------------------|--------|--------|
| | R\$ | Dez/05 | Dez/04 |
| AC - Ativo Circulante | R\$ | 22.263 | 20.890 |
| RLP - Realizável a Longo Prazo | R\$ | 8 | 8 |
| AP - Ativo Permanente | R\$ | 24.842 | 23.078 |
| PC - Passivo Circulante | R\$ | 7.863 | 7.601 |
| PL - Patrimônio Líquido | R\$ | 33.338 | 34.150 |
| ELP - Exigível a Longo Prazo | R\$ | 5.083 | 1.383 |

| Índices | Período | | |
|--|----------------------------------|--------|--------|
| | Cálculo | Dez/05 | Dez/04 |
| 1 - Liquidez Corrente | $\frac{AC}{PC}$ | 2,83 | 2,75 |
| 2 - Liquidez Geral | $\frac{AC + RLP}{PC + ELP}$ | 1,72 | 2,33 |
| 3 - Grau de endividamento a curto prazo | $\frac{PC}{PL}$ | 0,23 | 0,22 |
| 4 - Participação de capital de terceiros | $\frac{PC + ELP}{PC + ELP + PL}$ | 0,27 | 0,21 |
| 5 - Quociente de imobilização | $\frac{AP}{PL}$ | 0,74 | 0,67 |

Informações sobre os Índices

1 - Liquidez Corrente: Pequena oscilação positiva. (Quanto maior melhor)

2 - Liquidez Geral: Redução sensibilizada pela provisão (INSS) contabilizada no Exigível a Longo Prazo, conforme Nota Explicativa número nove.

3 - Grau de Endividamento: manteve-se estável. (Quanto menor melhor)

4 - Participação de Capital de Terceiros: Pequena oscilação devido a contabilização de provisão - INSS (Nota Explicativa número nove). (Quanto menor melhor)

5 - Quociente de imobilização: 74% do patrimônio líquido está imobilizado.

Principais Atividades e Realizações

Regionais

Aparecida de Fátima Gasparini



Durante o exercício, foram realizadas reuniões conjuntas entre a Diretoria Executiva e os Diretores das Sedes Regionais, para otimizar a administração dos escritórios e dos Centros de Convivência.

Na reunião de fevereiro de 2005, por maioria de votos, decidiu-se que o envio de verba mensal passaria a ser na proporção de 1/12, conforme orçamento aprovado. Dessa forma, o Diretor Regional passou a usufruir de mais autonomia na condução administrativa.

Nesse contexto, o ano de 2005 foi de estudos e definições importantes com o objetivo de controlar e avaliar o desempenho no comportamento do planejamento estratégico nas unidades regionais, tendo como instrumentos o orçamento e a contabilidade gerencial, possibilitando o acompanhamento e a avaliação das ações tomadas em cada regional.

Em continuidade ao planejamento estratégico da Diretoria Executiva,

contando com o empenho e dedicação dos diretores regionais, foi possível avançar nos investimentos e na conservação das instalações das sedes regionais, visando sempre o benefício do Associado, que tem disponível uma estrutura moderna e adequada às necessidades de lazer, esportes e entretenimento.

Principais investimentos realizados:

Araçatuba



Centro de Convivência (R\$ 20.668,48)

Araraquara



Sede Regional (R\$ 15.532,70)
Melhorias nas instalações, como a colocação de divisórias e mudanças de layout

Bauru



Centro de Convivência (R\$ 24.701,48)
- recuperação da casa do caseiro
- construção da quadra de tênis
- recuperação das instalações de água e esgotos

Campinas



Sede Regional e Centro de Convivência (R\$ 159.629,60)
- conclusão das obras do salão de festas
- recuperação das piscinas, com instalação de gradil e paisagismo

Franca



Centro de Convivência (R\$ 23.599,21)
- recuperação do gramado, alambrado, casa do caseiro e alambrado da piscina
- pinturas das diversas instalações

- construção da quadra de areia (vôlei)
- término da construção da sauna

Guarulhos



Centro de Convivência (R\$ 462.356,20)
- serviços de regularização do projeto arquitetônico junto à prefeitura
- execução do projeto arreamento e pavimentação
- construção de quiosques

Jundiaí



Centro de Convivência (R\$ 21.817,48)
- finalização das obras de construção (geral)

Regionais (continuação)

Marília



Centro de Convivência
(R\$ 116.832,99)
- término da construção do salão de festas
- construção de muros com portões frontais
- instalação de grades de separação das áreas da piscina, salão de festas e outras dependências

Osasco



Centro de Convivência
(R\$ 28.191,70)
- finalização das obras da construção das piscinas, vestiários e quiosques

Piracicaba



Sede Regional
(R\$ 6.466,00)
- instalações da nova sede social

Presidente Prudente



Centro de Convivência
(R\$ 56.494,00)
- finalização da ampliação do salão de jogos e alojamentos
- melhorias no paisagismo

Ribeirão Preto



Centro de Convivência
(R\$ 30.767,75)
- instalação de portão de acesso
- recuperação da área da churrasqueira

São José dos Campos



Sede Regional
(R\$ 1.386,00)
- equipamentos de informática e instalações

Santos



Barraca da Praia e Sede Regional
(R\$ 8.854,31)
- aquisição de nova barraca de praia em substituição à anterior
- aquisição de aparelho de ar condicionado para salão de festas

São José do Rio Preto



Centro de Convivência
(R\$ 23.115,20)
- recuperação do sistema de esgoto
- construção de quiosques e muros

Sorocaba



Centro de Convivência
(R\$ 91.447,19)
- início das obras da Portaria Social
- término das obras do campo de futebol e vestiários

Taubaté



Sede Regional
(R\$ 598,00)
- equipamentos de informática

Vale do Paraíba



Centro de Convivência
(R\$ 116.093,84)
- construção de calçadas, baias no estacionamento e rotatória
- conclusão das obras da portaria principal,
- início da ampliação da área da churrasqueira
- início da construção da quadra de tênis

Principais Atividades e Realizações

Esportes

Américo Castagna Neto



A Afresp, com o objetivo de proporcionar qualidade de vida aos Associados e familiares, vem incentivando cada vez mais a prática esportiva nas modalidades que são indicadas pelos praticantes.

Foram desenvolvidas atividades no futebol, atletismo, tênis, ginástica da 3ª idade e yoga. Por meio do Futebol, a organização do XIV Campeonato Estadual homenageou os colegas Antônio Fernandes (Campinas) e Waldemar dos Santos (Capital). No total, nove equipes de todo o Estado participaram.

A equipe de atletismo participou mensalmente

de corridas de rua, e teve a participação média de trinta pessoas por corrida. As provas fazem parte do Circuito Corpore e os atletas também correram a tradicional Corrida Internacional de São Silvestre.

No Tênis foram realizados quatro torneios e o número de participantes é cada vez mais expressivo. Os atletas recebem apoio da Afresp, que está procurando incluir quadras de tênis nas instalações dos Centros de Convivência.

A prática de ginástica para a terceira idade, assim como a yoga, tem permitido, além do bem-estar físico, a inte-

XIV Campeonato Estadual de Futebol

O XIV Campeonato Estadual de Futebol teve início em 19/03. Todas as DRTs foram representadas e algumas jogaram em conjunto como Bauru/Araçatuba, Ribeirão Preto/Araraquara, Santos/ABCD, Presidente Prudente/Marília e Campinas/Jundiaí.

V Torneio Interdelegacias de Tênis

No mês de março a diretoria de esportes realizou o V Torneio Interdelegacias de Tênis, o qual teve a participação de cinco equipes da categoria A e três equipes da categoria B.

O torneio foi disputado de modo similar a Copa Davis.

Atletismo em Ilhabela

Pela primeira vez, a equipe de atletismo da Afresp participou de evento que reúne natação e corrida. Uma verdadeira prova de aventura com trechos de subida, terrenos irregulares, ao lado do mar e em mata fechada.

IV Mini-Open de Tênis Afresp

No dia 19/5 teve início o IV Mini-Open de Tênis. Os jogos aconteceram no Centro de Convivência de Guarulhos e o sistema de disputas foi por eliminatória simples. Durante o torneio, 54 atletas de Jundiaí, Santos, Araraquara e Grande São Paulo disputaram o título.

VII Torneio de tênis de Duplas

No dia 30/8 teve início o VII Torneio de Tênis em Duplas da Afresp. No total, 36 tenistas disputaram o título da competição.

Jogo de Bocha

No dia 17/9, o campo de bocha do Centro de Convivência AFR Luiz Dias - em Guarulhos, foi palco de uma disputa entre o Grêmio de Bocha América e o Clube Esportivo da Penha.



Balço Patrimonial em 31 de Dezembro de 2005 e 2004

(Em milhares de reais)

| ATIVO | | |
|--|---------------|---------------|
| | 2005 | 2004 |
| CIRCULANTE | 22.263 | 20.890 |
| Disponibilidades Imediatas | 761 | 206 |
| Aplicações Financeiras | 11.395 | 11.791 |
| Créditos com Op. com Planos de Assist. à Saúde | 6.946 | 5.569 |
| Outros Valores e Bens | 3.161 | 3.324 |
| Créditos Associativos | 1.843 | 1.874 |
| Outros Títulos e Créditos | 1.127 | 1.257 |
| Adiantamentos Diversos | 59 | 56 |
| Estoques | 121 | 133 |
| Despesas do Exercício Seguinte | 11 | 4 |
| REALIZÁVEL A LONGO PRAZO | 8 | 8 |
| Títulos de Renda Fixa | 8 | 8 |
| PERMANENTE | 24.842 | 23.078 |
| Investimentos | 13 | 9 |
| Imobilizado | 24.272 | 23.069 |
| Diferido | 557 | 0 |
| TOTAL DO ATIVO | 47.113 | 43.976 |

| PASSIVO | | |
|--|---------------|---------------|
| | 2005 | 2004 |
| PROVISÃO TÉCNICAS | 714 | 536 |
| CIRCULANTE | 7.863 | 7.601 |
| Eventos a Liquidar de Op. de Assist. Médico-Hospitalar | 4.121 | 3.600 |
| Débitos de Op. De Assist. a Saúde | 910 | 1.148 |
| Débitos Diversos | 2.832 | 2.853 |
| Fornecedores | 616 | 703 |
| Obrigações Associativas | 1.379 | 1.313 |
| Obrigações Sociais e Trabalhistas | 779 | 801 |
| Obrigações Tributárias | 58 | 36 |
| EXIGÍVEL A LONGO PRAZO | 5.083 | 1.383 |
| Obrigações Vinculadas | 1.169 | 860 |
| Provisão p/Contingências | 3.764 | 366 |
| Créditos com Associados | 150 | 157 |
| RESULTADOS DE EXERCÍCIOS FUTUROS | 115 | 306 |
| Receita Antecipada de Seguros | 115 | 306 |
| PATRIMÔNIO LÍQUIDO | 33.338 | 34.150 |
| Fundo Social | 168 | 168 |
| Reservas Patrimoniais | 6.746 | 6.062 |
| Resultados Acumulados | 26.424 | 27.920 |
| TOTAL DO PASSIVO | 47.113 | 43.976 |

Demonstração do Resultado do Exercício

| AMAFRESP | | |
|-------------------------------------|-----------------|-----------------|
| | 2005 | 2004 |
| RECEITA OPERACIONAL | 64.075 | 55.085 |
| Contribuições Associativas | 63.574 | 54.524 |
| Receitas Diversas | 14 | 3 |
| Financeiras | 487 | 558 |
| DESPESAS OPERACIONAIS | (67.520) | (55.835) |
| Assistência Social | (57.942) | (50.465) |
| Administrativas | (5.623) | (4.696) |
| Encargos Sociais | (3.489) | (331) |
| Financeiras | (90) | (115) |
| Despesas com Tributos | (220) | (194) |
| Provisões | (156) | (34) |
| SUPERÁVIT (DÉFICIT) AMAFRESP | (3.445) | (750) |

| AFRESP | | |
|--|-----------------|-----------------|
| | 2005 | 2004 |
| RECEITA OPERACIONAL | 17.469 | 18.225 |
| Contribuições Associativas | 5.148 | 5.189 |
| Administração Amafresp | 5.852 | 4.991 |
| Administração de Seguros | 5.124 | 7.041 |
| Outras Receitas Departamentais | 341 | 122 |
| Financeiras | 702 | 600 |
| Diversas | 291 | 270 |
| Contribuições | 10 | 12 |
| Patrimoniais | 1 | 0 |
| DESPESAS OPERACIONAIS | (15.514) | (13.696) |
| Unidades Regionais | (3.234) | (2.823) |
| Associativas | (1.802) | (1.631) |
| Administrativas | (3.831) | (3.178) |
| Pessoal e Encargos | (4.461) | (4.131) |
| Financeiras e Tributárias | (442) | (442) |
| Depreciação | (1.524) | (1.436) |
| Provisão p/Perdas | (120) | (55) |
| RESULTADO OPERACIONAL | 1.955 | 4.529 |
| RECEITAS E DESP. NÃO OPERACIONAIS | (44) | 11 |
| Ganho/Perda de Capital | (44) | 11 |
| SUPERÁVIT AFRESP | 1.911 | 4.540 |
| SUPERÁVIT (DÉFICIT) DO EXERCÍCIO | (1.534) | 3.790 |

Demonstração das Origens e Aplicações de Recursos

| | 2005 | 2004 |
|---|--------------|--------------|
| ORIGENS DE RECURSOS | | |
| Superávit (Déficit) do Exercício | (1.534) | 3.790 |
| Depreciações e Amortizações | 1.524 | 1.436 |
| Aumento do Patrimônio (Reservas Patrimoniais) | 684 | 473 |
| Baixa de Bens | 85 | 46 |
| Aumento no Exigível a Longo Prazo | 3.699 | 301 |
| Ajuste de Exercícios Anteriores | 38 | 84 |
| Provisões Técnicas | 179 | 179 |
| TOTAL DAS ORIGENS | 4.675 | 6.309 |
| Aplicações de recursos das Operações | | |
| Aumento de Investimentos | 4 | 9 |
| Aquisição do Imobilizado | 3.369 | 2.741 |
| Diminuição de Receitas de Exercícios Futuros | 191 | 455 |
| TOTAL DAS APLICAÇÕES | 3.564 | 3.205 |
| AUMENTO DO CAPITAL CIRCULANTE LÍQUIDO | 1.111 | 3.104 |
| VARIAÇÃO DO CAPITAL CIRCULANTE LÍQUIDO | | |
| Variação do Ativo Circulante | 1.373 | 5.218 |
| Variação do Passivo Circulante | 262 | 2.114 |
| VARIAÇÃO LÍQUIDA | 1.111 | 3.104 |
| Aumento do Capital Circulante Líquido | 1.111 | 3.104 |

Demonstração das Mutações do Patrimônio Líquido

| Histórico | Fundo Social | Reservas Patrimoniais | | | | Resultados acumulados | Totais |
|----------------------------------|--------------|-----------------------|--------------|----------------|--------------|-----------------------|---------------|
| | | Fundo de Doações | Fundo Obras | Fundo Casa AFR | Fundo Afresp | | |
| Saldos em 31/12/03 | 168 | 180 | 2.629 | 319 | 0 | 26.507 | 29.803 |
| Ingressos para o Fundo de Obras | 0 | 0 | 63 | 0 | 0 | 0 | 63 |
| Ingressos de Doações | 0 | 29 | 0 | 0 | 0 | 0 | 29 |
| Fundo Afresp | 0 | 0 | 0 | 0 | 2.690 | (2.461) | 229 |
| Contribuições Casa do AFR | 0 | 0 | 0 | 152 | 0 | 0 | 152 |
| Ajustes de exercícios anteriores | 0 | 0 | 0 | 0 | 0 | 84 | 84 |
| Superávit do exercício | 0 | 0 | 0 | 0 | 0 | 3.790 | 3.790 |
| Saldos em 31/12/04 | 168 | 209 | 2.692 | 471 | 2.690 | 27.920 | 34.150 |
| Ingressos para o Fundo de Obras | 0 | 0 | 17 | 0 | 0 | 0 | 17 |
| Ingressos de Doações | 0 | 0 | 0 | 0 | 0 | 0 | 0 |
| Ajustes de exercícios anteriores | 0 | 0 | 0 | 0 | 0 | 38 | 38 |
| Fundo Afresp | 0 | 0 | 0 | 0 | 432 | 0 | 432 |
| Contribuições Casa do AFR | 0 | 0 | 0 | 235 | 0 | 0 | 235 |
| Deficit do exercício | 0 | 0 | 0 | 0 | 0 | (1.5134) | (1.534) |
| Saldos em 31/12/05 | 168 | 209 | 2.709 | 706 | 3.122 | 26.424 | 33.338 |

Anexo Explicativo

Balço Patrimonial em 31 de dezembro de 2005 e 2004

| | 2005 | 2004 |
|---|----------------------|----------------------|
| ATIVO | 47.113.323,35 | 43.975.820,38 |
| CIRCULANTE | 22.264.133,67 | 20.890.714,81 |
| Disponível | 761.495,19 | 206.331,92 |
| Caixa | 14.500,00 | 9.200,00 |
| Sede | 5.000,00 | 3.500,00 |
| Caixa - Regionais | 9.500,00 | 5.700,00 |
| Araçatuba | 500,00 | 300,00 |
| Araraquara | 500,00 | 300,00 |
| Bauru | 500,00 | 300,00 |
| Campinas | 500,00 | 300,00 |
| Franca | 500,00 | 300,00 |
| Guarulhos | 500,00 | 300,00 |
| Guarulhos C.Convivência | 500,00 | 300,00 |
| Jundiaí | 500,00 | 300,00 |
| Marília | 500,00 | 300,00 |
| Osasco | 500,00 | 300,00 |
| Piracicaba | 500,00 | 300,00 |
| Presidente Prudente | 500,00 | 300,00 |
| Ribeirão Preto | 500,00 | 300,00 |
| Santo André | 500,00 | 300,00 |
| Santos | 500,00 | 300,00 |
| São José do Rio Preto | 500,00 | 300,00 |
| São José dos Campos | 500,00 | 300,00 |
| Sorocaba | 500,00 | 300,00 |
| Taubaté | 500,00 | 300,00 |
| Bancos C/ Movimento | 746.995,19 | 197.131,92 |
| Sede | 681.509,72 | 76.865,97 |
| Banespa Itaim - 1074/7 (Afresp) | 341.589,03 | 12.989,15 |
| Banespa Central - 13848/9 (Afresp) | 1.248,77 | 517,74 |
| Banespa Itaim - 1833/6 (Seguro de Auto) | 5.132,30 | 11.376,83 |
| Banespa Itaim - 1674/3 (Amafresp) | 187.065,27 | 11.905,52 |
| Banespa Itaim - 2433/1 (Fundafresp) | 112.169,57 | 33.059,02 |
| Bankboston - 0977/14 (Casa do AFR) | 89,38 | 223,33 |
| Nossa Caixa Itaim - 0103/1 (Afresp) | 3.627,87 | 2.913,83 |
| Nossa Caixa Itaim - 01002/2 (Amafresp) | 30.587,53 | 3.880,55 |

| | 2005 | 2004 |
|--|----------------------|----------------------|
| Regionais | 65.485,47 | 120.265,95 |
| Araçatuba | 4.547,24 | 9.081,51 |
| Araraquara | 6.795,40 | 1.900,29 |
| Araraquara - Recursos Próprios | 307,80 | 2.281,38 |
| Bauru | 2.572,23 | 1.748,84 |
| Campinas | 1.863,34 | 33.894,04 |
| Franca | (1.613,89) | 1.613,76 |
| Guarulhos | 1.962,27 | 818,38 |
| Jundiaí | 7.665,71 | 4.415,37 |
| Marília | 759,23 | 16.171,65 |
| Osasco | 2.997,32 | 5.953,34 |
| Osasco - Centro de Convivência | 3,16 | 10,00 |
| Piracicaba | 1.698,66 | 1.567,92 |
| Presidente Prudente | 8.625,88 | 3.276,82 |
| Presidente Prudente - Receitas Próprias | 1.065,37 | 12.135,99 |
| Ribeirão Preto | 1.290,16 | 777,67 |
| Santo André | 5.698,66 | 2.408,61 |
| Santos | 2.774,15 | 12.075,89 |
| Santos - Receitas Próprias | 365,70 | 185,00 |
| São José Rio Preto | 5,26 | 675,31 |
| São José do Rio Preto - Doação | 3.903,54 | 5,04 |
| São José do Rio Preto - Nossa Caixa | 586,06 | 288,11 |
| São José dos Campos | 2.450,11 | 1.362,11 |
| São José dos Campos - Centro de Convivência | 2.509,10 | 7.970,82 |
| Sorocaba | (0,11) | (1.834,96) |
| Sorocaba | 3.590,53 | 0,00 |
| Taubaté | 3.062,59 | 268,28 |
| Taubaté - Centro de Convivência | 0,00 | 1.214,78 |
| Aplicações | 11.395.256,56 | 11.790.634,02 |
| Títulos de Renda Fixa | 11.196.359,82 | 11.421.139,51 |
| Depósitos Bancários a Prazo - CDB | 501.175,51 | 459.758,32 |
| Sede | 501.175,51 | 459.758,32 |
| Banespa Itaim - CDB Afresp | 364.953,20 | 309.215,42 |
| Banespa Itaim - CDB Fundafresp | 136.222,31 | 150.542,90 |
| Cotas de Fundos de Investimento | 10.695.184,31 | 10.961.381,19 |
| Sede | 10.594.167,01 | 10.890.017,57 |
| Banespa Itaim - FBQ - Afresp | 2.479.201,14 | 2.755.333,39 |
| Banespa Itaim - FBQ - Fundafresp | 598.098,09 | 366.903,10 |
| Nossa Caixa Itaim - FIF Afresp | 1.207.184,33 | 1.143.890,50 |
| Banespa Itaim - FBQ DI Afresp | 3.122.279,60 | 2.396.787,95 |
| Banespa Itaim - FBQ - DI Fundo de Reserva Amafresp | 1.538.783,03 | 2.899.397,78 |

| | 2005 | 2004 |
|--|---------------------|---------------------|
| Nossa Caixa FIF - DI Fundo Solidariedade | 693.886,75 | 606.991,88 |
| Bankboston - FAQ DI - Casa do AFR | 954.734,07 | 720.712,97 |
| Regionais | 101.017,30 | 71.363,62 |
| Araraquara - Receitas próprias | 2.783,95 | 0,00 |
| Guarulhos | 45.168,27 | 40.334,09 |
| Marília | 10.421,76 | 9.321,19 |
| Osasco - Centro de Convivência | 24.407,92 | 16.909,59 |
| Osasco | 1.438,42 | 1.300,09 |
| Presidente Prudente | 8.710,15 | 0,00 |
| São José do Rio Preto - Doação | 6.005,89 | 3.498,65 |
| São José Rio Preto | 2.080,94 | 0,00 |
| Sorocaba - Centro de Convivência | 0,00 | 0,01 |
| Títulos de Renda Variável | 198.896,74 | 369.494,51 |
| Sede | 198.896,74 | 369.494,51 |
| Banespa Fdo Super Gestão - Afresp | 198.896,74 | 369.494,51 |
| Créditos de Oper. C/ Plano de Assist. À Saúde | 6.945.707,20 | 5.569.379,80 |
| Mensalidades a Receber - Amafresp | 5.910.199,51 | 4.929.585,54 |
| Provisão Para Devedores Duvidosos | (57.390,47) | (68.519,56) |
| Excessos Amafresp - Associados | 178.211,35 | 175.160,92 |
| Excessos Amafresp - Reciprocidade | 43.147,31 | 100.189,17 |
| Provisão Para Devedores Duvidosos | (64.351,80) | (54.299,65) |
| Taxa de Inscrição Amafresp | 23.456,00 | 21.374,55 |
| Glosas Ressarcidas | 912.435,30 | 465.888,83 |
| Títulos e Créditos a Receber | 3.139.877,00 | 3.297.965,15 |
| Créditos Associativos | 1.843.335,25 | 1.873.940,63 |
| Mensalidades Afresp | 434.510,18 | 441.160,08 |
| Mensalidades - Fundafresp | 60.697,79 | 55.298,62 |
| Contribuição Estatutária | 8.467,85 | 3.789,83 |
| Mensalidades Seguro de Vida | 1.363.436,45 | 1.384.314,26 |
| Anúncios | 0,00 | 3.074,40 |
| Provisão Para Devedores Duvidosos | (23.777,02) | (13.696,56) |
| Créditos Tributários e Previdenciários | 110.360,69 | 110.360,69 |
| Imposto de Renda a Recuperar | 110.360,69 | 110.360,69 |
| Adiantamentos Diversos | 58.656,81 | 55.976,61 |
| Décimo Terceiro Salário | 61,11 | 0,00 |
| Férias | 20.395,56 | 40.444,89 |
| Fornecedores | 35.180,31 | 14.927,02 |
| Salário | 717,11 | 604,70 |

| | 2005 | 2004 |
|--|----------------------|----------------------|
| Amafresp | 28,72 | 0,00 |
| Outros Adiantamentos | 2.274,00 | 0,00 |
| Outros Títulos e Créditos | 415.517,49 | 348.924,68 |
| Cia Vera Cruz de Seguros | 413.112,87 | 346.141,88 |
| Cheques Pré-datados | 2.404,62 | 2.782,80 |
| Taxa de Administração | 698.788,20 | 896.946,54 |
| Taxa de Adm.Amafresp | 698.788,20 | 896.946,54 |
| Aluguel a receber | 13.218,56 | 11.816,00 |
| CSU Cardsystem S/A | 13.218,56 | 11.816,00 |
| Estoques | 121.111,75 | 132.935,59 |
| Almoxarifado | 121.111,75 | 132.935,59 |
| Provisão Créditos Tributários | (110.360,69) | (110.360,69) |
| IRRF - Secretaria da Receita Federal | (110.360,69) | (110.360,69) |
| Desp. Exer. Seg. Pagas Ant. - Seguros | 11.046,66 | 3.829,02 |
| Prêmios de Seguros a Apropriar | 11.046,66 | 3.829,02 |
| REALIZÁVEL A LONGO PRAZO | 8.000,00 | 8.000,00 |
| Aplicações - Títulos de Renda Fixa | 8.000,00 | 8.000,00 |
| PERMANENTE | 24.841.189,68 | 23.077.105,57 |
| Investimentos | 12.845,15 | 8.894,10 |
| Cooperativa - Credifisco | 12.845,15 | 8.894,10 |
| Imobilizado | 34.300.799,40 | 31.774.595,51 |
| Terrenos | 4.360.963,23 | 3.436.405,25 |
| Sede | 2.166.894,13 | 1.249.288,33 |
| Av. Brigadeiro Luis Antonio, 4843 e 4839 | 1.212.134,89 | 1.212.134,89 |
| Av. Brigadeiro Luis Antonio, 4823 | 917.605,80 | 0,00 |
| Jazigo nº 2033 quadra VI setor 7 contrato 935 | 6.192,24 | 6.192,24 |
| Jazigo nº 2034 quadra VI setor 7 contrato 936 | 6.192,24 | 6.192,24 |
| Jazigo nº 2035 quadra VI setor 7 contrato 937 | 6.192,24 | 6.192,24 |
| Jazigo nº 2036 quadra VI setor 7 contrato 938 | 6.192,24 | 6.192,24 |
| Jazigo nº 1787 quadra VI setor 7 contrato 5841 | 6.192,24 | 6.192,24 |
| Jazigo nº 5842 quadra VI setor 7 contrato 5842 | 6.192,24 | 6.192,24 |
| Sub-Sede | 8.052,47 | 8.052,47 |
| Sala Coml. Rua Roberto Simonsen, 62 | 8.052,47 | 8.052,47 |

| | 2005 | 2004 |
|--|---------------------|---------------------|
| Regionais | 2.186.016,63 | 2.179.064,45 |
| Araçatuba | 42.097,88 | 42.097,88 |
| Sede - Rua São Paulo, 538 | 42.097,88 | 42.097,88 |
| Araçatuba | 36.577,19 | 36.527,23 |
| C.C. Rodovia Marechal Rondon km 525 - 24.200 m ² | 36.577,19 | 36.527,23 |
| Araraquara | 65.484,73 | 65.484,73 |
| C.C. Al. do Bosque - Lotes 32,34 e 36 - 15.870 m ² | 65.484,73 | 65.484,73 |
| Bauru | 50.924,93 | 50.924,93 |
| C.C. Quadra A - Rod. Bauru lacanga | 8.285,53 | 8.285,53 |
| Lote 15 Rod. Bauru lacanga - 12.180 m ² | 42.639,40 | 42.639,40 |
| Campinas | 73.267,61 | 73.267,61 |
| C.C. Bairro Betel Município de Paulínia - 20.017,30 m ² | 73.267,61 | 73.267,61 |
| Franca | 23.703,71 | 19.903,71 |
| C.C. Rodovia Franca Ibiraci km 5 - 10.119 m ² | 23.703,71 | 19.903,71 |
| Jundiaí | 115.700,95 | 115.700,95 |
| C.C. Bairro Engordadouro - 6.540 m ² | 115.700,95 | 115.700,95 |
| Marília | 89.482,61 | 87.293,39 |
| C.C. Av. José P. Gervasio Lote 5 e 6 - 10.000 m ² | 89.482,61 | 87.293,39 |
| Presidente Prudente | 215.157,96 | 214.244,96 |
| C.C. Município de Álvares Machado | 174.350,96 | 174.350,96 |
| Fazenda Pirapó - Sto. Anastácio 48.400 m ² | 25.894,00 | 25.894,00 |
| Terreno c/ 26.500 m ² | 14.913,00 | 14.000,00 |
| Ribeirão Preto | 68.581,47 | 68.581,47 |
| Sede - Edif. Santa Lídia - R.Américo Brasiliense 10º andar salas 1008, 1009 e 1010 | 22.027,38 | 22.027,38 |
| C.C. Rua E, 15 Recreio Internacional - 5.000 m ² | 46.554,09 | 46.554,09 |
| Santos | 214.607,37 | 214.607,37 |
| Sede - Av. Conselheiro Nébias, 576 | 214.607,37 | 214.607,37 |
| São José Rio Preto | 79.236,74 | 79.236,74 |
| Sede - Av. Francisco das Chagas Oliveira, 245 - | 45.142,40 | 45.142,40 |
| C.C. Morada Campestre - 5.250 m ² | 3.861,99 | 3.861,99 |
| C.C. Morada Campestre - Lote 5 Quadra H | 30.232,35 | 30.232,35 |
| Sorocaba | 88.782,53 | 88.782,53 |
| C.C. Recanto da Serrinha - 14.917,35 m ² | 88.782,53 | 88.782,53 |
| Vale do Paraíba | 64.367,17 | 64.367,17 |
| C.C. Sítio Morro Verde - Caçapava - 20.296 m ² | 53.945,90 | 53.945,90 |
| Bairro Dois Córregos - 10.000 m ² | 10.421,27 | 10.421,27 |
| Guarulhos | 958.043,77 | 958.043,77 |
| C.C. Via Marginal da Rodovia Ayrton Senna - 33.886,74 m ² | 958.043,77 | 958.043,77 |
| Osasco | 0,01 | 0,01 |
| C.C. R. Manoel da Nóbrega S/N - Jd. Adalgiza Permissão de uso conforme decreto 8231 de 18/10/1995 - Prefeitura de Osasco | 0,01 | 0,01 |

| | 2005 | 2004 |
|--|----------------------|----------------------|
| Edificações | 22.280.451,05 | 19.225.626,97 |
| Sede - Edifício Afresp | 9.718.319,42 | 9.499.298,10 |
| Sub-Sede - Rua Roberto Simonsen, 62 sala 21 | 66.115,82 | 66.115,82 |
| Regionais | 12.496.015,81 | 9.660.213,05 |
| Araçatuba | 560.724,23 | 510.542,62 |
| Araraquara | 369.806,01 | 369.806,01 |
| Bauru | 510.419,30 | 452.809,03 |
| Campinas | 1.154.255,78 | 746.726,46 |
| Franca | 155.920,45 | 90.899,28 |
| Guarulhos | 2.411.002,78 | 1.562.004,21 |
| Jundiaí | 506.845,87 | 122.850,24 |
| Marília | 772.137,66 | 499.147,65 |
| Osasco | 2.115.602,19 | 1.769.258,34 |
| Pres.Prudente | 745.722,43 | 625.535,72 |
| Ribeirão Preto | 423.016,67 | 289.953,19 |
| Santos | 399.120,96 | 399.120,96 |
| Santo André | 920.181,27 | 920.181,27 |
| S. J. Rio Preto | 382.672,46 | 362.346,26 |
| Sorocaba | 301.738,02 | 247.119,15 |
| Vale do Paraíba | 766.849,73 | 691.912,66 |
| Obras Preliminares e Complementares | 319.528,56 | 315.528,56 |
| Instalações | 1.554.155,42 | 1.484.199,27 |
| Sede | 1.424.357,01 | 1.402.000,31 |
| Sub-Sede | 2.014,11 | 2.014,11 |
| Regionais | 127.784,30 | 80.184,85 |
| Araçatuba - C.Conv | 2.374,00 | 2.374,00 |
| Araçatuba - Sede | 153,00 | 153,00 |
| Araraquara - C.Conv | 1.570,00 | 0,00 |
| Araraquara - Sede | 3.215,50 | 1.040,00 |
| Bauru - C. Conv | 1.552,20 | 1.552,20 |
| Bauru - Sede | 3.109,00 | 3.109,00 |
| Campinas - C.Conv | 10.667,27 | 1.735,02 |
| Campinas - Sede | 2.317,38 | 2.317,38 |
| Guarulhos - C.Conviv | 2.784,00 | 2.095,00 |
| Guarulhos - Sede | 554,00 | 270,00 |
| Jundiaí - C.Conv | 7.185,80 | 1.840,00 |
| Jundiaí - Sede | 927,00 | 4.522,80 |
| Marília - C.Conv | 950,00 | 0,00 |
| Marília - Sede | 2.809,00 | 2.809,00 |
| Osasco - C. Conv | 20.278,70 | 10.094,00 |

| | 2005 | 2004 |
|--------------------------------|---------------------|---------------------|
| Piracicaba - Sede | 2.634,40 | 158,40 |
| Pres.Prudente - C.Conv | 13.749,00 | 4.586,00 |
| Ribeirão Preto - C.Conv | 3.036,02 | 882,02 |
| Ribeirão Preto - Sede | 1.646,00 | 1.646,00 |
| S.J.Campos - Sede | 4.115,00 | 3.740,00 |
| S.J.Rio Preto - C.Conv | 9.283,11 | 9.023,11 |
| S.J.Rio Preto - Sede | 4.282,92 | 4.282,92 |
| Santo André | 640,00 | 640,00 |
| Santos - Praia | 8.840,00 | 2.800,00 |
| Santos - Sede | 14.084,00 | 14.084,00 |
| Sorocaba - C.Conv | 297,00 | 0,00 |
| Vale do Paraíba | 4.728,00 | 4.431,00 |
| Máquinas e Equipamentos | 537.906,69 | 469.203,70 |
| Sede | 361.378,07 | 306.675,19 |
| Regionais | 176.528,62 | 162.528,51 |
| Araçatuba | 14.993,30 | 13.802,60 |
| Araraquara | 3.434,90 | 3.128,40 |
| Bauru | 10.015,09 | 10.015,09 |
| Campinas | 12.378,00 | 9.328,00 |
| Franca | 3.313,00 | 4.780,50 |
| Guarulhos | 14.992,80 | 12.339,00 |
| Jundiaí | 1.638,00 | 723,00 |
| Marília | 6.343,45 | 6.193,45 |
| Osasco | 16.944,82 | 15.265,81 |
| Piracicaba | 1.479,00 | 1.479,00 |
| Presidente Prudente | 17.872,89 | 17.092,89 |
| Ribeirão Preto | 11.089,23 | 11.501,23 |
| Santos | 31.034,60 | 28.934,60 |
| São J. Rio Preto | 14.546,51 | 12.320,35 |
| Sorocaba | 9.215,15 | 8.386,71 |
| Vale do Paraíba | 7.237,88 | 7.237,88 |
| Móveis e Utensílios | 1.656.911,44 | 1.583.528,48 |
| Sede | 1.131.428,18 | 1.106.241,75 |
| Sub-Sede | 25.398,87 | 32.509,59 |
| Regionais | 500.084,39 | 444.777,14 |
| Araçatuba | 29.683,49 | 30.213,59 |
| Araraquara | 32.241,60 | 23.763,55 |
| Bauru | 23.681,45 | 20.303,77 |
| Campinas | 22.089,09 | 20.516,40 |
| Franca | 15.673,64 | 12.754,35 |

| | 2005 | 2004 |
|------------------------------------|---------------------|---------------------|
| Guarulhos | 48.551,71 | 35.129,71 |
| Jundiaí | 19.197,70 | 16.435,81 |
| Marília | 37.462,51 | 18.269,35 |
| Osasco | 21.584,77 | 21.516,33 |
| Piracicaba | 15.141,14 | 11.419,14 |
| Presidente Prudente | 35.824,37 | 28.087,69 |
| Ribeirão Preto | 44.142,84 | 47.040,75 |
| Santo André | 19.349,78 | 21.345,83 |
| Santos | 31.912,50 | 34.316,81 |
| São J. dos Campos | 11.322,18 | 11.502,25 |
| São J. Rio Preto | 29.948,69 | 30.837,55 |
| Sorocaba | 30.617,67 | 26.319,39 |
| Taubaté | 9.522,74 | 35.004,87 |
| Vale do Paraíba | 22.136,52 | 0,00 |
| Equipamentos de Informática | 1.305.613,37 | 1.277.099,52 |
| Sede | 1.131.623,67 | 1.099.512,63 |
| Sub -Sede Centro | 8.905,50 | 12.924,50 |
| Regionais | 165.084,20 | 164.662,39 |
| Araçatuba | 8.671,37 | 8.031,37 |
| Araraquara | 9.204,10 | 8.348,10 |
| Bauru | 7.385,49 | 7.045,50 |
| Campinas | 10.231,75 | 11.272,98 |
| Franca | 8.363,01 | 8.580,01 |
| Guarulhos | 12.218,59 | 10.414,59 |
| Jundiaí | 7.911,75 | 6.842,04 |
| Marília | 11.054,74 | 9.913,68 |
| Osasco | 7.722,50 | 8.542,50 |
| Piracicaba | 7.787,13 | 8.037,13 |
| Presidente Prudente | 8.917,50 | 8.558,88 |
| Ribeirão Preto | 11.878,90 | 14.936,44 |
| Santo André | 7.339,01 | 10.071,79 |
| Santos | 7.845,81 | 8.108,81 |
| São J. dos Campos | 9.663,50 | 9.956,50 |
| São J. Rio Preto | 11.459,56 | 9.149,07 |
| Sorocaba | 7.203,52 | 7.112,50 |
| Taubaté | 9.926,97 | 9.740,50 |
| Vale do Paraíba | 299,00 | 0,00 |
| Linhas Telefônicas | 94.402,87 | 94.402,87 |
| Sede | 39.184,24 | 39.184,24 |
| Sub-Sede Centro | 2.200,00 | 2.200,00 |

| | 2005 | 2004 |
|----------------------------------|-------------------|---------------------|
| Regionais | 53.018,63 | 53.018,63 |
| Araçatuba | 3.600,00 | 3.600,00 |
| Araraquara | 3.650,00 | 3.650,00 |
| Bauru | 1.586,00 | 1.586,00 |
| Campinas | 4.300,00 | 4.300,00 |
| Franca | 1.450,00 | 1.450,00 |
| Guarulhos | 3.500,00 | 3.500,00 |
| Marília | 2.400,00 | 2.400,00 |
| Osasco | 3.975,00 | 3.975,00 |
| Piracicaba | 2.450,00 | 2.450,00 |
| Pres. Prudente | 1.300,00 | 1.300,00 |
| Ribeirão Preto | 3.450,00 | 3.450,00 |
| S. J. dos Campos | 1.900,00 | 1.900,00 |
| S.J.Rio Preto | 5.200,00 | 5.200,00 |
| Santo André | 2.917,63 | 2.917,63 |
| Santos | 3.600,00 | 3.600,00 |
| Sorocaba | 5.940,00 | 5.940,00 |
| Taubaté | 1.800,00 | 1.800,00 |
| Equipamentos de Telefonia | 61.967,58 | 129.848,51 |
| Sede | 58.516,83 | 125.565,76 |
| Regionais | 3.450,75 | 4.282,75 |
| Campinas | 1.250,75 | 1.250,75 |
| Marília | 580,00 | 580,00 |
| Santos | 0,00 | 832,00 |
| S.J.Rio Preto | 1.250,00 | 1.250,00 |
| Vale do Paraíba | 370,00 | 370,00 |
| Refeitório | 119.100,81 | 110.650,81 |
| Sede | 110.100,81 | 110.650,81 |
| Guarulhos - Centro Conv | 9.000,00 | 0,00 |
| Veículos | 308.658,67 | 238.415,00 |
| Sede | 298.958,67 | 228.715,00 |
| Regionais | 9.700,00 | 9.700,00 |
| Sorocaba | 9.700,00 | 9.700,00 |
| Obras em andamento | 467.605,12 | 2.233.967,16 |
| Sede | 30.492,16 | 0,00 |
| Regionais | 437.112,96 | 2.233.967,16 |
| Araçatuba - Centro Conv | 0,00 | 33.123,79 |
| Bauru - Centro Conv | 0,00 | 37.329,28 |

| | 2005 | 2004 |
|--|------------------------|-----------------------|
| Campinas - Centro Conv | 0,00 | 260.690,97 |
| Franca - Centro Conv | 4.200,00 | 52.793,96 |
| Guarulhos - Centro Conv | 1.400,00 | 421.828,17 |
| Jundiaí - Centro Conv | 1.270,90 | 367.892,87 |
| Marília - Centro Cov | 0,00 | 179.765,07 |
| Osasco - Centro Conv | 0,00 | 330.466,85 |
| Presidente Prudente - Centro Conv | 0,00 | 83.873,50 |
| Ribeirão Preto - Centro de Cov | 0,00 | 104.965,73 |
| Sorocaba - C.Conv | 225.813,97 | 197.668,65 |
| Vale do Paraíba - Centro de Conv | 204.428,09 | 163.568,32 |
| Softwares | 983.534,59 | 895.219,41 |
| Sede | 952.070,76 | 857.261,38 |
| Sub-Sede | 2.779,43 | 2.779,43 |
| Regionais | 28.684,40 | 35.178,60 |
| Araçatuba | 280,00 | 1.500,00 |
| Araraquara | 1.350,01 | 1.350,01 |
| Bauru | 1.021,00 | 1.021,00 |
| Campinas | 2.983,20 | 2.983,20 |
| Guarulhos | 1.801,00 | 1.801,00 |
| Jundiaí | 2.135,87 | 2.073,01 |
| Marília | 0,00 | 1.764,00 |
| Osasco | 2.606,00 | 2.606,00 |
| Piracicaba | 2.073,01 | 2.073,01 |
| Presidente Prudente | 3.062,00 | 2.091,62 |
| Ribeirão Preto | 4.673,44 | 4.673,44 |
| S.J.Campos | 2.767,94 | 2.767,94 |
| S.J.Rio Preto | 938,93 | 3.431,08 |
| Santo André | 0,00 | 1.190,79 |
| Santos | 940,00 | 1.800,50 |
| Sorocaba | 1.092,00 | 1.092,00 |
| Taubaté | 960,00 | 960,00 |
| Diferido | 556.752,77 | 0,00 |
| Software - Afresp | 556.752,77 | 0,00 |
| Adiantamento para Imobilizado | 250.000,00 | 250.000,00 |
| Outras Imobilizações - Máq.e Equipamentos | 0,00 | 30.500,00 |
| Depreciações e Amortizações | (10.029.207,64) | (8.706.384,04) |
| Depreciação Acumulada | (10.029.207,64) | (8.706.384,04) |

| | 2005 | 2004 |
|---|----------------------|----------------------|
| PASSIVO | 47.113.323,35 | 43.975.820,38 |
| PROVISÕES TÉCNICAS | 714.054,00 | 535.540,50 |
| Resolução RDC nº.77 | 714.054,00 | 535.540,50 |
| CIRCULANTE | 7.863.072,14 | 7.601.246,92 |
| Eventos a Liquidar c/Op.de Assist.à Saúde | 4.120.644,44 | 3.599.942,81 |
| Eventos a Liquidar c/Op.de Assist.à Saúde | 4.110.594,87 | 3.595.590,80 |
| Reembolso Associados | 10.049,57 | 4.352,01 |
| Débitos de Op.de Assistência à Saúde | 910.175,47 | 1.147.644,11 |
| Operadoras de Saúde de Assist. Méd. Hosp. | 73.946,19 | 81.936,00 |
| Convênio Odontológico | 73.946,19 | 81.936,00 |
| Outros Débitos de Op.de Assistência à Saúde | 836.229,28 | 1.065.708,11 |
| Atendimentos Prestados por Reciprocidade | 99.692,21 | 145.951,86 |
| Outros Débitos de Op.de Assistência Médico-Hosp | 37.748,87 | 22.334,71 |
| Devoluções Mensalidades Amafresp | 0,00 | 475,00 |
| Taxa de Adm. Amafresp a Pagar | 698.788,20 | 896.946,54 |
| Débitos Diversos | 2.832.252,23 | 2.853.660,00 |
| Obrigações com o Pessoal | 123.123,93 | 122.633,04 |
| Salários e Ordenados | 118.008,08 | 120.273,44 |
| Honorários Profissionais | 1.519,14 | 1.642,00 |
| Contribuição Sindical | 80,73 | 558,51 |
| Pensão a Pagar | 168,75 | 159,09 |
| Contribuição Assistencial | 3.347,23 | 0,00 |
| Tributos, Contribuições e Enc.Soc.a recolher | 262.356,45 | 251.461,57 |
| INSS a Recolher - Folha | 93.744,80 | 86.915,61 |
| INSS a Recolher - Mão-de-obra | 9.204,80 | 17.869,96 |
| INSS a Recolher - Amafresp | 62.709,41 | 60.065,54 |
| FGTS a Recolher | 33.379,88 | 31.529,85 |
| PIS a Recolher - Folha | 5.118,22 | 4.856,37 |
| IRRF a Recolher - Afresp | 4.460,49 | 6.941,45 |
| IRRF a Recolher - Amafresp | 35.890,77 | 28.631,92 |
| ISS a Recolher | 3.081,65 | 5.484,76 |
| CSLL/PIS/COFINS a recolher - Afresp | 558,00 | 948,39 |
| CSLL/PIS/COFINS a recolher - Amafresp | 13.179,07 | 7.193,69 |
| CSLL a recolher - Amafresp | 623,86 | 620,63 |
| PIS a Recolher - Amafresp | 405,50 | 403,40 |
| Provisões Diversas | 451.121,55 | 462.650,33 |
| Provisão - Férias Vencidas | 451.121,55 | 462.650,33 |

| | 2005 | 2004 |
|---|---------------------|---------------------|
| Obrigações Diversas a Pagar | 1.995.650,30 | 2.016.915,06 |
| Fornecedores | 616.214,38 | 703.487,70 |
| Sede | 509.939,43 | 349.719,62 |
| Regionais | 106.274,95 | 353.768,08 |
| Araçatuba | 3.097,69 | 9.661,45 |
| Araraquara | 1.666,14 | 1.081,70 |
| Bauru | 856,94 | 7.846,14 |
| Campinas | 2.188,58 | 96.326,84 |
| Franca | 3.560,89 | 1.069,98 |
| Guarulhos | 6.490,17 | 11.306,70 |
| Jundiaí | 3.688,80 | 51.803,36 |
| Marília | 420,03 | 13.687,33 |
| Osasco | 3.886,80 | 6.753,52 |
| Piracicaba | 764,60 | 350,00 |
| Presidente Prudente | 1.133,78 | 51.421,06 |
| Ribeirão Preto | 1.538,98 | 41.416,49 |
| São José dos Campos | 46.078,25 | 18.591,73 |
| São José do Rio Preto | 1.422,54 | 1.944,85 |
| Santo André | 684,00 | 993,40 |
| Santos | 2.605,78 | 2.731,13 |
| Sorocaba | 26.142,98 | 36.738,40 |
| Taubaté | 48,00 | 44,00 |
| Outras Obrigações | 1.379.435,92 | 1.313.427,36 |
| Seg.Vida - Vera Cruz Seguradora S/A | 1.379.010,62 | 1.310.792,97 |
| Devoluções a Efetuar | 32,90 | 2.478,55 |
| Créditos Bancários | 392,40 | 155,84 |
| EXIGÍVEL A LONGO PRAZO | 5.083.082,15 | 1.383.657,04 |
| Credores Diversos | 1.319.447,93 | 1.017.749,29 |
| Fundafresp | 1.319.447,93 | 1.017.749,29 |
| Arrecadação | 712.421,44 | 503.237,25 |
| Rendimento de Aplicações | 202.827,65 | 105.953,25 |
| Juros Ativos - Fundafresp | 152,73 | 143,62 |
| Arrecadação - Casa do AFR | 3.566,96 | 1.096,02 |
| Construção da Casa do AFR | 250.000,00 | 250.000,00 |
| Adiantamento de Associados (AGE 17.02.01) | 150.479,15 | 157.319,15 |
| Provisões Diversas | 3.763.634,22 | 365.907,75 |
| Contingências Trabalhistas | 475.413,88 | 365.907,75 |
| Contingências Previdenciárias | 3.142.017,88 | 0,00 |
| Contingências Amafresp | 146.202,46 | 0,00 |

| | 2005 | 2004 |
|--|----------------------|----------------------|
| Resultados de Exercícios Futuros | 114.835,94 | 306.229,04 |
| Receita Antecipada Seguro de Vida | 114.835,94 | 306.229,04 |
| PATRIMÔNIO | 33.338.279,12 | 34.149.146,88 |
| Patrimônio Social | 33.338.279,12 | 34.149.146,88 |
| Fundo Social | 168.251,94 | 168.251,94 |
| Reservas Patrimoniais | 6.746.200,24 | 6.061.822,25 |
| Doações | 209.078,79 | 208.719,83 |
| Contribuição Estatutária | 2.709.269,82 | 2.692.152,78 |
| Arrecadação Casa do AFR | 456.036,94 | 337.462,71 |
| Rendimento de Aplicações Casa do AFR | 249.535,09 | 133.513,99 |
| Fundo de Reserva - Afresp | 2.461.000,00 | 2.461.000,00 |
| Rendimento de Aplicações F.R - Afresp | 661.279,60 | 228.972,94 |
| Superávits ou Déficits Acumulados | 26.423.826,94 | 27.919.072,69 |
| Resultados de Exercícios Anteriores - Afresp | 24.229.421,52 | 19.651.679,01 |
| Resultado do Exercício - Afresp | 1.911.461,90 | 4.539.463,89 |
| Resultados de Exercícios Anteriores - Amafresp | 3.727.929,79 | 4.477.396,96 |
| Resultado do Exercício - Amafresp | (3.444.986,27) | (749.467,17) |



Diretoria Executiva e Diretores Regionais - Gestão 2003 a 2005 (Amparo/SP)

Notas Explicativas

Notas explicativas às demonstrações contábeis (em R\$ mil)

(NOTA 1)

Contexto Operacional

A AFRESP é uma Entidade sem fins lucrativos que tem por objetivo assistir aos seus associados e familiares, postular os interesses da classe, instituir e organizar assistência médica, hospitalar, social, jurídica, previdenciária e securitária para seus associados e familiares e desenvolver atividades culturais, esportivas, recreativas e sociais, bem como colaborar com a administração pública, visando ao aperfeiçoamento dos serviços de fiscalização e arrecadação de tributos e, bem assim, à obtenção de melhores condições para a sua execução.

(NOTA 2) Apresentação das Demonstrações Contábeis

As Demonstrações Contábeis estão elaboradas de acordo com as práticas contábeis usuais em Entidades sem fins lucrativos e às normas emanadas da Lei das Sociedades por Ações nº 6.404/76 e demais disposições complementares.

(NOTA 3) Principais Diretrizes Contábeis

a)- Disponibilidades - Aplicações Financeiras - Compreendem os recursos financeiros da AFRESP, AMAFRESP, FUNDAFRESP e Casa do AFR, demonstrados pelo valor de aplicação, acrescidas dos rendimentos correspondentes apropriados até a data do Balanço, com base no regime de competência.

b)- Créditos de Op. com Planos de Assistência à Saúde - Referem-se aos créditos de mensalidades do plano de assistência à saúde. A Provisão para Perdas foi constituída em um montante suficiente para suprir eventuais perdas na realização dos citados créditos.

c)- Créditos Associativos - Referem-se a mensalidades a receber de associados. A Provisão para Perdas foi constituída em um montante suficiente para suprir eventuais perdas na realização dos citados créditos.

d)- Outros Títulos e Créditos - São Créditos a Receber da seguradora em função do pró-labore do estipulante junto aos associados e dependentes, taxa de administração da AMAFRESP, aluguel a receber (ABC Tower) e cheques pré-datados.

e)- Imobilizado - Está demonstrado ao custo de aquisição, corrigido monetariamente até 31.12.95, deduzido da depreciação acumulada, combinado com os seguintes aspectos:

- O Imobilizado adquirido a partir de 1996 está demonstrado ao custo de aquisição.

- As Depreciações são efetuadas pelo método linear, de acordo com a legislação fiscal, com base em taxas que contemplam a vida útil econômica dos bens.

(Nota 4) Aplicações Financeiras

A composição dos valores das aplicações livres e vinculadas está discriminada conforme quadro a seguir:

| DESCRIÇÃO | 2005 | 2004 |
|---------------------------|---------------|---------------|
| Aplicações AFRESP | 4.351 | 4.356 |
| Fundo de Reserva AFRESP | 3.122 | 2.690 |
| Fundo de Reserva AMAFRESP | 1.539 | 2.899 |
| Fundo de Solidariedade | 694 | 607 |
| Aplicações CASA DO AFR | 955 | 721 |
| Aplicações FUNDAFRESP | 734 | 518 |
| TOTAL | 11.395 | 11.791 |

(Nota 5) – Créditos Associativos

Sua composição é a seguinte:

| DESCRIÇÃO | 2005 | 2004 |
|-------------------------------|--------------|--------------|
| Mensalidades AFRESP | 435 | 441 |
| Mensalidades FUNDAFRESP | 61 | 55 |
| Contribuição Estatutária | 8 | 4 |
| Mensalidades – Seguro de Vida | 1.363 | 1.384 |
| Anúncios | 0 | 3 |
| Provisão Para Riscos | | |
| Sobre Títulos e Créditos | (24) | (13) |
| TOTAL | 1.843 | 1.874 |

(NOTA 6) – Outros Títulos e Créditos

Sua composição é a seguinte:

| DESCRIÇÃO | 2005 | 2004 |
|--------------------------------|--------------|--------------|
| Cia. Vera Cruz Seguradora | 413 | 346 |
| Taxa de Administração AMAFRESP | 699 | 896 |
| Aluguel a Receber | 13 | 12 |
| Cheques – Pré- datados | 2 | 3 |
| TOTAL | 1.127 | 1.257 |

Notas Explicativas

(NOTA 7) - Imobilizado

| DESCRIÇÃO | Taxa % | 2005 | 2004 |
|-----------------------------|--------|---------------|---------------|
| Imóveis | 4 | 22.600 | 19.543 |
| Terrenos | | 4.361 | 3.436 |
| Obras em Andamento | | 468 | 2.234 |
| Máquinas e Equipamentos | 10 | 538 | 500 |
| Móveis e Utensílios | 10 | 1.657 | 1.583 |
| Equipamentos de Informática | 20 | 1.306 | 1.277 |
| Equipamentos de Telefonia | 10 | 62 | 130 |
| Linhas Telefônicas | | 94 | 94 |
| Refeitório | 10 | 119 | 111 |
| Veículos | 20 | 309 | 238 |
| Softwares | 20 | 983 | 895 |
| Outras Imobilizações | | 250 | 250 |
| Instalações | 10 | 1.554 | 1.484 |
| SUBTOTAL | | 34.301 | 31.775 |
| (-) Depreciação Acumulada | | (10.029) | (8.706) |
| TOTAL | | 24.272 | 23.069 |

- Permanecem como Obras em Andamento as benfeitorias no imóvel da Sede (adquirido em junho/2005) e nos Centros de Convivência de: Caçapava, Guarulhos, Jundiaí e Sorocaba.

(NOTA 8) - Coberturas de Seguros

Para atender medidas preventivas adotadas permanentemente, a Associação adota a política de contratar cobertura de seguros. Em 31 de Dezembro de 2005, os ativos da Associação apresentavam-se segurados por valores suficientes para a cobertura de eventuais sinistros.

(NOTA 9) – Contingências Tributárias

a) INSS sobre Cooperativas

Neste exercício, por medida de precaução e em atendimento às práticas contábeis adotadas no Brasil, a Administração decidiu por constituir provisão contábil referente aos valores de INSS incidentes sobre as faturas de prestação de serviços de cooperativas, que não estavam sendo provisionadas face às decisões judiciais obtidas em 1ª Instância e no Tribunal Regional Federal da 3ª Região, que julgou procedente os pleitos da AFRESP nesse sentido (processo em andamento). Esse procedimento ocasionou efeito de R\$ 3.142 (mil) no Resultado do Exercício da AMAFRESP.

b) COFINS

Após diversas consultas e estudos de pareceres elaborados por Advogados Tributaristas, a Dire-

toria Executiva da AFRESP decidiu pelo não provisionamento da COFINS Sobre as Receitas de Intermediação de Seguros, por entender que a Seguradora já efetua o recolhimento pelo total do prêmio. O montante acumulado até 31/12/2005 é de aproximadamente R\$ 2.167 (mil). Por medida de precaução, em 2005 efetuamos uma consulta oficial junto à Secretaria da Receita Federal, questionando o assunto e estamos aguardando um posicionamento.

(NOTA 10) - Obrigações Associativas

Está representado por:

| DESCRIÇÃO | 2005 | 2004 |
|----------------|--------------|--------------|
| Seguro de Vida | 1.379 | 1.311 |
| Outras | 0 | 2 |
| TOTAL | 1.379 | 1.313 |

(NOTA 11) - Obrigações Vinculadas

Refere-se à arrecadação para Fundos Específicos, e está representado por:

| DESCRIÇÃO | 2005 | 2004 |
|--------------|--------------|------------|
| FUNDAFRESP | 915 | 610 |
| Casa do AFR | 254 | 250 |
| TOTAL | 1.169 | 860 |

(NOTA 12) – Resultado de Exercícios Futuros

Referem-se aos valores das Receitas Antecipadas de Seguros.

(NOTA 13) – Patrimônio Líquido

O Patrimônio Líquido é apresentado em valores que compreendem o Patrimônio Social inicial, acrescido dos valores dos Superávits e diminuído dos Déficits ocorridos.

São Paulo, 31 de Dezembro de 2005.

AFRESP - Associação dos Agentes Fiscais de Rendidas do Estado de São Paulo

TERUO MASSITA
Presidente

APARECIDA DE FÁTIMA GASPARINI
Diretora Financeira

RAQUEL GONÇALEZ DE ALMEIDA
Contadora - CRC 1SP 179645/O-8

Parecer dos Auditores Independentes

Ilmos. Srs. Diretores de
AFRESP - ASSOCIAÇÃO DOS AGENTES FISCAIS DE RENDAS DO ESTADO DE SÃO PAULO

1. Examinamos os Balanços Patrimoniais da AFRESP - ASSOCIAÇÃO DOS AGENTES FISCAIS DE RENDAS DO ESTADO DE SÃO PAULO, levantados em 31 de Dezembro de 2005 e 2004 e as respectivas Demonstrações do Resultado, das Mutações do Patrimônio Líquido e das Origens e Aplicações de Recursos, relativas aos exercícios findos naquelas datas, elaboradas sob a responsabilidade de sua Administração. Nossa responsabilidade é a de expressar uma opinião sobre essas Demonstrações Contábeis.

2. Nossos exames foram conduzidos de acordo com as Normas de Auditoria e compreenderam: (a) - o planejamento dos trabalhos, considerando a relevância dos saldos, o volume de transações e o sistema contábil e de controles internos da Associação; (b) - a constatação, com base em testes, das evidências e dos registros que suportam os valores e as informações contábeis divulgados; e, (c) - a avaliação das práticas e das estimativas contábeis mais representativas adotadas pela Administração da Associação, bem como da apresentação das Demonstrações Contábeis tomadas em conjunto.

3. Em nossa opinião as Demonstrações Contábeis referidas no primeiro parágrafo, representam adequadamente, em todos os aspectos relevantes, a posição patrimonial e financeira da AFRESP - ASSOCIAÇÃO DOS AGENTES FISCAIS DE RENDAS DO ESTADO DE SÃO PAULO em 31 de Dezembro de 2005 e 2004, o resultado de suas operações, as mutações do patrimônio líquido e as origens e aplicações de seus recursos, correspondentes aos exercícios findos naquelas datas, de acordo com as práticas contábeis adotadas no Brasil.

São Paulo, 10 de Março de 2006.

CRC 2SP 002000/O-0

Member of

MILTON MIRANDA RODRIGUES
Diretor
Contador – CRC 1SP112905/O-5

Presidente
Teruo Massita

1º Vice Presidente
Luiz Carlos Toloí Junior

2º Vice Presidente:
João Álfaro Soto

Secretário Geral
Renato Pessoa de Mello Belli

Secretário Adjunto
Arthur Antonio Chagas Pisani

1º Tesoureiro
Aparecida de Fátima Gasparini

2º Tesoureiro
Américo Castagna Neto

Conselho Deliberativo

Presidente: **Roberto Chiaverini**; Vice-presidente: **Marcelo de Albuquerque Felizola**; 1º Secretário: **Benedito Franco da Silveira Filho** e 2º Secretário: **Durvail Soares Pompeo**.

Comissão Fiscal: José Arimatéa Paz (Presidente), Erley Brignoli de Medeiros (Membro) e José Varkulja (Membro).

Membros (ordem alfabética): Ademar Vilela Simões, Antenor Roberto Barbosa, Antonio Fajardo Sanches, Antonio Uadi Cippiciani, Edson Hurtado Cândido, Fábio José Regueira Alves, Honorato Sanchez Duran, Ivan Netto Moreno, Jairo César Sidnei, James Grejo, Jorge Augusto Diniz, José Campizzi Busico, José Correa de Barros Neto, José Eduardo Gracioto, José Geraldo da Silva Braga, José Roberto Vicioli, Luís Mokiti Yabiku, Luiz Carlos Scarpato, Luiz Gonzaga Medeiros da Silva, Miriam Arado, Moacyr Delboni Ferraz, Nilza Bardi Romano, Oswaldo Fonseca Lemos, Roberto Garcia, Sebastião Tadeu de Vasconcelos, Tiago de Paula Araújo, Valter Brito Laughton, Valter Damasio de Oliveira e Valter Pedro.

Ofício do Conselho Deliberativo - nº 24/06

São Paulo, 07 de junho de 2006.

Ofício Conselho Deliberativo n.º 24/06.

Do: Presidente do Conselho Deliberativo
À: Diretoria Executiva
Assunto: Apreciação do Balanço Anual de 2005

Senhor Presidente

Informo à Diretoria Executiva que o Conselho Deliberativo, em data de 02 de junho de 2006, em atenção ao Ofício Afresp P 045, de 27 de abril de 2006, e nos termos do artigo 31, inciso XVI do Estatuto Social da Afresp, apreciando o balanço e as contas referentes ao exercício de 2005, após discussão em plenário, por unanimidade, aprovou-os.

Atenciosamente



João Álfaro Soto
Presidente do Conselho Deliberativo

JAS/lom

“Não nos chamem unicamente os trabalhos fáceis”

Presidente
Luiz Carlos Tolo Junior

1º Vice-Presidente
João Dias Yanes

2º Vice-Presidente
Arthur Antonio Chagas Pisani

Secretário Geral
Marcimedes Martins da Silva

Secretário Adjunto
Arnaldo Marquezini

1º Tesoureiro
Aparecida de Fátima Gasparini

2º Tesoureiro
Angela Manzoti Nahman

Conselho Deliberativo

Presidente: **João Álfaro Soto** (Capital); Vice-presidente: **José Varkulja** (Capital); 1º Secretário: **Lauro Kuester Marin** (Capital); 2º Secretário: **Eduardo Gonçalves** (Ribeirão Preto)

Comissão Fiscal: Alberto Penno Junior (membro - Piracicaba), José Roberto Vicioli (presidente - Araraquara) e José Corrêa de Barros Neto (membro - Jundiá).

Membros (ordem alfabética): Antonio Celso Pereira (Capital), Antonio Guerra (São José dos Campos), Ari José Brandão (Sorocaba), Benedito Franco da Silveira Filho (Capital), Carlos Alberto Faustino (Presidente Prudente), Edson Hurtado Candido (Bauru), Honorato Sanchez Duran (Capital), José Eduardo Gracioto (ABCD), Luis Mokiti Yabiku (Campinas), Miguel Siqueira (Taubaté), Moacyr Delboni Ferraz (Capital), Nelson Biagi Junior (São José do Rio Preto), Nilza Bardi Romano (Araçatuba), Roberto Chiaverini (Osasco), Roberto Garcia (Santos), Sebastião Tadeu de Vasconcelos (Franca), Teruo Massita (Capital), Valter Brito Loughton (Marília) e Wilson Alves Baptista (Guarulhos).

Perspectivas para 2006

Luiz Carlos Toloí Junior - Presidente da Afresp - Gestão 2006 a 2008



Ao iniciar nossa gestão, eleitos que fomos em sufrágio no final de 2005, reiteraremos na prática nossos compromissos de transparência, trabalho e união, firmados em campanha, por ora evidenciando as atividades projetadas para o ano de 2006,

Neste ano serão intensos os contatos políticos, com o objetivo de dar continuidade ao cumprimento da meta de reparar os prejuízos causados pela reforma da previdência. Este ano de 2006 será decisivo não só para se conseguir novo patamar de remuneração e proventos, mediante lei ordinária, como também para o estabelecimento do subteto em nível de desembargador da justiça, o que demandará emenda constitucional. A perfeita sintonia entre nossos deputados, o sindicato e a Afresp será a garantia do melhor esforço neste sentido.

De imediato, serão desenvolvidas as seguintes atividades, sem prejuízo da continuidade administrativa em todas as áreas de serviços e de apoio.

A nova diretoria executiva e, particularmente, a Diretoria de Seguros deverá encarar de frente um dos problemas existentes, cuja solução se faz presente: o seguro de auto. De imediato, deve ser resolvida a pendência quanto à corretagem de seguros com a contratação de nova corretora, sujeita à aprovação do colegiado executivo, com a condição de abrir a Afresp para novas seguradoras, principalmente a Porto Seguro, antigo anseio de nossos associados, visando sempre a melhor relação custo-benefício.

Ainda quanto às ações imediatas, a Diretoria de Eventos tem metas definidas para ampliar nossa carteira de conveniados, promover o Dia da Família, em comemoração ao aniversário da Afresp, e realizar excursões turísticas. A Diretoria da Amafresp dará continuidade à campanha de prevenção de saúde, que deverá se expandir por todo o estado, em meados de abril. A Diretoria Administrativa tem como um dos objetivos a pesquisa de pontos críticos, cujos custos devem ser rebaixados ainda mais, nas aquisições, contratações e telefonia, sem prejuízo da qualidade. Trabalho de monta deve ser de-

envolvido pela Assessoria de RH, na revisão do setor e implantação de nova disciplina e novos métodos para nossos colaboradores. A Diretoria de Previdência e Aposentados deverá aparelhar-se para receber com dignidade e carinho nossos associados.

Dentre as atividades a serem desenvolvidas durante o ano, podem ser ressaltadas as seguintes:

A Diretoria da Amafresp irá intensificar o Atendimento Domiciliar e reestudar o sistema de rateio dos custos para incentivar o ingresso de associados de menor idade. Dentro do propósito de descentralizar as ações da entidade, a Diretoria de Seguros já tem planejado um cronograma de visitas às regionais, com a presença da corretora a ser contratada, para um diagnóstico e treinamento "in loco" nas atividades da área. O sistema de seguro de vida deverá contar com uma revisão para torná-lo ainda mais atraente e condizente com as necessidades dos associados. Ainda observando o propósito de descentralização, será iniciado o programa "Afresp Itinerante", com a presença de seus executivos nas regionais e nas repartições fazendárias. A Diretoria de Marketing&Comunicação, dentre muitas outras atribuições, deverá implantar campanha de incentivo à contribuição destinada a instituições carentes, através do Fundafresp. A Diretoria de Tecnologia da Informação implantará, em meados do ano, um novo ambiente de informática, mais seguro, flexível e passível de melhor manutenção, irradiando benefícios a todo o estado e possibilitando a ascensão do sistema de informações a uma arquitetura gerencial.

Estas são algumas das propostas para o ano de 2006, que deverão ser levadas a cabo com transparência, profissionalismo, seriedade e empenho, condizentes com os princípios esposados por toda a Diretoria Executiva, quando em campanha eleitoral, tendo sempre como objetivo último o bem estar do associado.

A Diretoria Executiva

O maior crescimento da história trabalhando com as melhores taxas. Só a Nossa Caixa dá esse retorno.



O desempenho de um banco reflete a confiança que se deposita nele. Em 2005, a Nossa Caixa registrou o maior crescimento no lucro entre os grandes bancos brasileiros: 113,4% sobre o resultado do ano anterior. Sem dúvida, uma enorme prova de confiança de nossos clientes. Mas para alcançar esses números, a Nossa Caixa trabalhou bastante. Foi um dos bancos que mais se destacaram na concessão de crédito, tanto para pessoas físicas quanto para as pequenas e médias empresas. Investiu em tecnologia e diversificação de produtos e serviços. Aprimorou ainda mais a qualidade do atendimento aos clientes. E o melhor é que fez tudo isso oferecendo o que nenhum outro banco oferece: as menores taxas do mercado*. Crescer é a vocação de toda empresa. Fazer esse crescimento beneficiar clientes e parceiros é só aqui na Nossa Caixa.

*Fonte: Procon - A menor taxa de empréstimo pessoal desde janeiro de 2004.

Cidades com DDD 11: 4004-2151 - Outras cidades: 0800 709 0151 (ligação gratuita)

Nossa Caixa
www.nossacaixa.com.br